

# 健康科学大学

健康科学部

リハビリテーション学科 理学療法学コース 作業療法学コース  
人間コミュニケーション学科

看護学部

看護学科

2027年度

## 学生募集要項

学校推薦型選抜（指定校）

学校推薦型選抜（公募）

I期・II期

学校推薦型選抜（専門高校等特別）

総合型選抜（一般型）

I期・II期・III期

総合型選抜（スポーツ型）

I期・II期

総合型選抜（地域貢献型）

I期・II期

一般選抜

I期・II期

大学入学共通テスト利用選抜

I期・II期

社会人特別選抜

編入学選抜

人間コミュニケーション学科3年次

### ■入学試験に関する問い合わせ

健康科学大学総務部入試広報課  
(平日9:00~17:00)

電話: 0555-83-5231

Email: nyuushi@kenkoudai.ac.jp

### ■Web出願操作に関する問い合わせ

Web出願サポートセンター [ライオン企画(株)]  
(平日9:00~17:00)

電話: 050-1748-1011

# 目 次

■アドミッションポリシー（入学者受入方針） .....	1
■2027年度入学者選抜概要 .....	2
1 入学定員	
2 入学者選抜種別・日程・募集人員等	
■学校推薦型選抜（指定校） .....	3
■学校推薦型選抜（公募）Ⅰ期・Ⅱ期 .....	6
■学校推薦型選抜（専門高校等特別） .....	9
■総合型選抜（一般型）Ⅰ期・Ⅱ期・Ⅲ期 .....	12
■総合型選抜（スポーツ型）Ⅰ期・Ⅱ期 .....	15
■総合型選抜（地域貢献型）Ⅰ期・Ⅱ期 .....	18
■一般選抜Ⅰ期・Ⅱ期 .....	21
■大学入学共通テスト利用選抜Ⅰ期・Ⅱ期 .....	25
■社会人特別選抜 .....	29
■編入学選抜 人間コミュニケーション学科3年次 .....	32
■各選抜種別共通事項 .....	35
1 出願手続について	
2 試験会場について	
3 受験について	
4 合格発表について	
5 入学手続について	
6 入学辞退について	
7 入学前学習について	
8 障害等のある方への受験上及び修学上の配慮について 個人情報取り扱いについて	

# アドミッションポリシー(入学者受入方針)

## 1 全学共通のアドミッションポリシー

健康科学大学では、次のような資質を備えた入学者を求めています。

- (1) 本学の建学の精神と教育目標を理解し受け容れることのできる人
- (2) 本学で学ぶために必要な基礎学力を身につけている人
- (3) 向学心に富み、自ら考え、行動する意欲がある人
- (4) 他者との関係性を尊重しながら学ぶ意欲のある人

## 2 各学科のアドミッションポリシー

### 【リハビリテーション学科】

- (1) リハビリテーションに関心があり、専門的な知識や技術の修得を目指す人
- (2) 未知の分野への探究心に富み、主体的に学ぶ意欲のある人
- (3) 医療を通じて地域社会に貢献する情熱のある人
- (4) 他者を尊重し、協調して行動できる人

### 【人間コミュニケーション学科】

- (1) 社会福祉学と心理学に興味や関心があり、人間コミュニケーション力を高めたい人
- (2) 豊かな情緒と感性を持ち、人と自分自身に誠実な人
- (3) 柔軟で主体的に学び、キャリアの可能性を探し求めたい人
- (4) 地域社会で活躍したいという情熱にあふれている人

### 【看護学科】

- (1) 看護に関心があり、将来、保健・医療・福祉分野に貢献したいと考えている人
- (2) 人間の健康や人々が暮らす地域や社会環境に興味を持っている人
- (3) 新たな知識を探求しようとする学習意欲を持っている人
- (4) 他者を思いやり、周りの人々と協調していく意欲のある人

# 2027年度入学者選抜概要

## 1 入学定員

健康科学部			看護学部
リハビリテーション学科 理学療法学科コース	リハビリテーション学科 作業療法学科コース	人間コミュニケーション学科	看護学科
80名	40名	60名	60名

※ 上表の他に、人間コミュニケーション学科においては、編入学選抜（募集人員5名）を実施します。

## 2 入学者選抜種別・日程・募集人員等

選抜種別	募集学部	募集学科・コース	募集人員	専願・併願 区分	出願期間(消印有効)	試験日	合格発表日	入学手続期限 (消印有効)	試験会場	
総合型選抜 (一般型)	I期	健康科学部 看護学部	リハビリテーション学科 理学療法学科コース 作業療法学科コース 人間コミュニケーション学科 看護学科	専願	9/1(火)～9/24(木)	10/3(土)	11/2(月)	11/18(水)	【健】富士河口湖 【看】都留	
	II期				11/24(火)～12/8(火)	12/12(土)	12/21(月)	2027. 1/15(金)	都留	
	III期				2027. 2/8(月)～3/5(金)	2027. 3/10(水)	2027. 3/11(木)	2027. 3/23(火)	都留	
総合型選抜 (スポーツ型)	I期	健康科学部 看護学部	リハビリテーション学科 理学療法学科コース 作業療法学科コース 人間コミュニケーション学科 看護学科	専願	9/1(火)～9/24(木)	10/3(土)	11/2(月)	11/18(水)	【健】富士河口湖 【看】都留	
	II期				11/24(火)～12/8(火)	12/12(土)	12/21(月)	2027. 1/15(金)	都留	
総合型選抜 (地域貢献型)	I期	健康科学部 看護学部	リハビリテーション学科 理学療法学科コース 作業療法学科コース 人間コミュニケーション学科 看護学科	専願	9/1(火)～9/24(木)	10/3(土)	11/2(月)	11/18(水)	【健】富士河口湖 【看】都留	
	II期				11/24(火)～12/8(火)	12/12(土)	12/21(月)	2027. 1/15(金)	都留	
学校推薦型選抜 (指定校)	健康科学部 看護学部	リハビリテーション学科 理学療法学科コース 作業療法学科コース 人間コミュニケーション学科 看護学科	20名 10名 10名 10名	専願	11/1(日)～11/13(金)	11/21(土)	12/4(金)	12/18(金)	【健】富士河口湖 【看】都留	
学校推薦型選抜 (公募)	I期	健康科学部 看護学部	リハビリテーション学科 理学療法学科コース 作業療法学科コース 人間コミュニケーション学科 看護学科	10名 5名 10名 10名	併願	11/1(日)～11/13(金)	11/21(土)	12/4(金)	12/18(金)	【健】富士河口湖 【看】都留
	II期	健康科学部 看護学部	リハビリテーション学科 理学療法学科コース 作業療法学科コース 人間コミュニケーション学科 看護学科	若干名 若干名 若干名 若干名	併願	11/24(火)～12/8(火)	12/12(土)	12/21(月)	2027. 1/15(金)	都留
学校推薦型選抜 (専門高校等特別)	健康科学部 看護学部	リハビリテーション学科 理学療法学科コース 作業療法学科コース 人間コミュニケーション学科 看護学科	若干名 若干名 若干名 若干名	専願	11/1(日)～11/13(金)	11/21(土)	12/4(金)	12/18(金)	【健】富士河口湖 【看】都留	
社会人特別選抜	健康科学部 看護学部	リハビリテーション学科 理学療法学科コース 作業療法学科コース 人間コミュニケーション学科 看護学科	若干名 若干名 若干名 若干名	【健】併願 【看】専願	11/24(火)～12/8(火)	12/12(土)	12/21(月)	2027. 1/15(金)	都留	
編入学選抜	健康科学部	人間コミュニケーション学科	5名	併願	9/1(火)～9/24(木)	10/3(土)	11/2(月)	11/18(水)	富士河口湖	
一般選抜	I期	健康科学部 看護学部	リハビリテーション学科 理学療法学科コース 作業療法学科コース 人間コミュニケーション学科 看護学科	20名 5名 10名 10名	併願	2027. 1/4(月)～1/15(金)	2027. 1/28(木)	2027. 2/8(月)	2027. 3/10(水)	都留 甲府 東京 松本 沼津
	II期	健康科学部 看護学部	リハビリテーション学科 理学療法学科コース 作業療法学科コース 人間コミュニケーション学科 看護学科	5名 若干名 5名 5名	併願	2027. 1/19(火)～2/8(月)	2027. 2/18(木)	2027. 3/1(月)	2027. 3/23(火)	都留 甲府
大学入学共通 テスト 利用選抜	I期	健康科学部 看護学部	リハビリテーション学科 理学療法学科コース 作業療法学科コース 人間コミュニケーション学科 看護学科	5名 5名 5名 5名	併願	2027. 1/8(金)～1/22(金)	個別試験 なし	2027. 2/15(月)	2027. 3/10(水)	大学入試センター にて指定された 会場
	II期	健康科学部 看護学部	リハビリテーション学科 理学療法学科コース 作業療法学科コース 人間コミュニケーション学科 看護学科	若干名 若干名 若干名 若干名	併願	2027. 2/8(月)～3/5(金)		2027. 3/11(木)	2027. 3/23(火)	

※上表について、総合型選抜の募集人員は一般型、スポーツ型、地域貢献型を合わせた人数となります。

※【健】は健康科学部、【看】は看護学部をそれぞれ指します。

※試験会場の詳細については、P.36以降の「各選抜種別共通事項 2 試験会場について」を必ず確認してください。

# 学校推薦型選抜（指定校）

## 1 募集人員

健康科学部			看護学部
リハビリテーション学科 理学療法学コース	リハビリテーション学科 作業療法学コース	人間コミュニケーション学科	看護学科
20名	10名	10名	10名

## 2 出願資格

次の要件をすべて満たす者。

- (1) 本学の指定する高等学校又は中等教育学校（以下「高等学校等」とする。）を2027年3月に卒業見込みの者で、人物、性行及び学業等の点において在籍高等学校等の学校長が推薦する者。
- (2) 在籍高等学校等における全体の学習成績の状況が、本学が指定する値以上の者。
- (3) 本学を第1希望として入学する意志のある者。

## 3 入試スケジュール

手 続		日 程
出願期間	Web 出願登録	2026年10月25日(日) ~ 11月13日(金) 13:00まで
※ Web 出願登録及び書類提出の両方をもって出願が完了します。	書類提出	2026年11月 1 日(日) ~ 11月13日(金) 当日消印有効
試 験 日		2026年11月21日(土) 受付開始 8:45~ 受験上の注意 9:10~9:30 小論文 9:30~10:30 面接 11:00~
合 格 発 表 日		2026年12月 4 日(金) ※在籍学校長宛にも試験結果を通知します。
入 学 手 続 期 限 日		2026年12月18日(金) 当日消印有効

## 4 試験会場（P.36参照）

健康科学部 — 富士河口湖  
看護学部 — 都留

## 5 試験科目

健康科学部 — 小論文（60分間）、集団面接（1グループあたり20分間）  
看護学部 — 小論文（60分間）、個人面接（10分間）

## 6 選考方法

書類審査では提出書類（推薦書・調査書・志願理由書）を基に出願資格や学修状況、本学への志望度を評価します。小論文では論理的な思考力や文章作成能力、面接では質問に対する理解力や適切な表現力をそれぞれ評価します。これらの結果を総合的に判断し、合否判定を行います。

## 7 入学検定料

30,000円

※入学検定料は、Web 出願登録時に選択した方法でお支払いください。支払い後に発行される「収納証明書」や「利用明細」は提出する必要はありませんが、支払いを証明する書類として必要ですので、大切に保管してください。

## 8 出願書類

定められた期間内に Web 出願登録及び必要書類の提出を行うことで出願が完了します。Web 出願登録のみでは出願したことにはならないので注意してください。必要書類は、以下のとおりです。

提出書類	留意事項
志 願 票	Web 出願登録後、志願票(PDF データ)がダウンロード可能となります。そのデータを A 4 用紙にカラー印刷してください。
写 真 票	Web 出願登録後、写真票(PDF データ)がダウンロード可能となります。そのデータを A 4 用紙にカラー印刷してください。
調 査 書	在籍高等学校等に作成を依頼してください。 (出願前 3 か月以内に在籍学校長が作成し、厳封されたもの)
推 薦 書	本学のホームページより所定の様式をダウンロードし、A 4 用紙に印刷したうえで、在籍高等学校等に作成を依頼してください。(在籍学校長が作成し、厳封されたもの)
志 願 理 由 書	本学のホームページより所定の様式をダウンロードし、A 4 用紙に印刷したうえで、400字以内で志願者本人が自書してください。
出 願 用 封 筒	Web 出願登録後、宛名シート(PDF データ)がダウンロード可能となります。そのデータを A 4 用紙に印刷し、市販の角 2 封筒に貼付してください。この封筒に必要書類を入れ、簡易書留郵便で送付してください。

## 9 入学辞退

専願者として取り扱いますので、合格された場合は必ず本学に入学していただきます。やむを得ない理由と本学が認めた場合を除き、入学辞退はできません。

## 10 入学特待生 S 選抜試験

学校推薦型選抜（指定校）に合格し、入学手続を完了した「入学予定者」が、入学の権利を保持したまま「入学特待生 S」にチャレンジできる選抜試験です。入学特待生 S 選抜試験によって入学特待生 S に認定された際は、すでに学校推薦型選抜（指定校）の入学手続時に納入された学費相当額を入学後に支給します。また、1年次から3年次までの学年末の成績が大学が定める基準を満たすことで、最大で4年間、学費が免除となります。入学特待生 S を希望する場合は、大学入学共通テスト利用選抜（I期）を受験してください。

※詳細については、学校推薦型選抜（指定校）の合格通知に入学特待生 S 選抜試験に関する案内文を同封します。

\*学費：入学金（入学年度のみ）、授業料、施設費、実験実習費

## 11 その他

P.35以降の「各選抜種別共通事項」を必ず確認してください。

# 学校推薦型選抜（公募）

I期・II期

## 1 募集人員

期	健康科学部			看護学部
	リハビリテーション学科 理学療法学コース	リハビリテーション学科 作業療法学コース	人間コミュニケーション学科	看護学科
I期	10名	5名	10名	10名
II期	若干名	若干名	若干名	若干名

## 2 出願資格

次の要件をすべて満たす者。

- (1) 高等学校又は中等教育学校（以下「高等学校等」とする。）を2027年3月卒業見込みの者及び2026年3月卒業の者で、在籍（出身）高等学校等の学校長が推薦する者。
- (2) 在籍（出身）高等学校等における全体の学習成績の状況が、本学が指定する下表の値以上の者。

健康科学部			看護学部
リハビリテーション学科 理学療法学コース	リハビリテーション学科 作業療法学コース	人間コミュニケーション学科	看護学科
3.3	3.0	3.0	3.0

## 3 入試スケジュール

手 続		日程	
		I期	II期
出願期間 ※ Web 出願登録及び書類提出の両方をもって出願が完了します。	Web 出願登録	2026年10月25日(日) ～ 11月13日(金) 13:00まで	2026年11月17日(火) ～ 12月8日(火) 13:00まで
	書類提出	2026年11月1日(日) ～ 11月13日(金) 当日消印有効	2026年11月24日(火) ～ 12月8日(火) 当日消印有効
試 験 日		2026年11月21日(土) 受付開始 8:45～ 受験上の注意 9:10～9:30 小論文 9:30～10:30 面接 11:00～	2026年12月12日(土) 受付開始 8:45～ 受験上の注意 9:10～9:30 小論文 9:30～10:30 面接 11:00～
合格発表日		2026年12月4日(金) ※在籍学校長宛にも試験結果を通知します。	2026年12月21日(月) ※在籍学校長宛にも試験結果を通知します。
入学手続期限日		2026年12月18日(金) 当日消印有効	2027年1月15日(金) 当日消印有効

## 4 試験会場 (P.36参照)

学部	I 期	II 期
健康科学部	富士河口湖	都留
看護学部	都留	都留

## 5 試験科目

小論文 (60分間)、個人面接 (10分間)

## 6 選考方法

書類審査では提出書類 (推薦書・調査書・志願理由書) を基に出願資格や学修状況、本学への志望度を評価します。小論文では論理的な思考力や文章作成能力、面接では質問に対する理解力や適切な表現力をそれぞれ評価します。これらの結果を総合的に判断し、合否判定を行います。

## 7 入学検定料

30,000円

\*入学検定料は、Web 出願登録時に選択した方法でお支払いください。支払い後に発行される「収納証明書」や「利用明細」は提出する必要はありませんが、支払いを証明する書類として必要ですので、大切に保管してください。

## 8 出願書類

定められた期間内に Web 出願登録及び必要書類の提出を行うことで出願が完了します。Web 出願登録のみでは出願したことにはならないので注意してください。必要書類は、以下のとおりです。

提出書類	留意事項
志 願 票	Web 出願登録後、志願票(PDF データ)がダウンロード可能となります。そのデータを A4 用紙にカラー印刷してください。
写 真 票	Web 出願登録後、写真票(PDF データ)がダウンロード可能となります。そのデータを A4 用紙にカラー印刷してください。
調 査 書	在籍(出身)高等学校等に作成を依頼してください。 (出願前 3 か月以内に在籍(出身)学校長が作成し、厳封されたもの)
推 薦 書	本学のホームページより所定の様式をダウンロードし、A4 用紙に印刷したうえで、在籍(出身)高等学校等に作成を依頼してください。(在籍(出身)学校長が作成し、厳封されたもの)
志 願 理 由 書	本学のホームページより所定の様式をダウンロードし、A4 用紙に印刷したうえで、400字以内で志願者本人が自書してください。
出 願 用 封 筒	Web 出願登録後、宛名シート(PDF データ)がダウンロード可能となります。そのデータを A4 用紙に印刷し、市販の角 2 封筒に貼付してください。この封筒に必要書類を入れ、簡易書留郵便で送付してください。

## 9 第二志望学科・コース制度

Web 出願登録の際に、学部を問わず他の学科・コースを第二志望として選択できます。第二志望学科・コースを希望する場合は、所定の欄を必ず選択してください。第一志望が不合格となった場合でも第二志望で合格となる場合がありますが、第一志望に合格した場合は、第二志望の合否判定は行いません。

## 10 入学辞退

入学辞退は可とします。(詳細は P.42)

## 11 入学特待生 S 選抜試験

学校推薦型選抜(公募)Ⅰ期またはⅡ期に合格し、入学手続を完了した「入学予定者」が、入学の権利を保持したまま「入学特待生 S」にチャレンジできる選抜試験です。入学特待生 S 選抜試験によって入学特待生 S に認定された際は、すでに学校推薦型選抜(公募)Ⅰ期またはⅡ期の入学手続時に納入された学費相当額を入学後に支給します。また、1年次から3年次までの学年末の成績が大学が定める基準を満たすことで、最大で4年間、学費が免除となります。

入学特待生 S を希望する場合は、大学入学共通テスト利用選抜(Ⅰ期)を受験してください。

※詳細については、学校推薦型選抜(公募)Ⅰ期またはⅡ期の合格通知に入学特待生 S 選抜試験に関する案内文を同封します。

\*学費：入学金(入学年度のみ)、授業料、施設費、実験実習費

## 12 その他

P.35以降の「各選抜種別共通事項」を必ず確認してください。

# 学校推薦型選抜（専門高校等特別）

## 1 募集人員

健康科学部			看護学部
リハビリテーション学科 理学療法学コース	リハビリテーション学科 作業療法学コース	人間コミュニケーション学科	看護学科
若干名	若干名	若干名	若干名

## 2 出願資格

次の要件をすべて満たす者。

- (1) 専門教育を主とする高等学校・学科（商業・工業・農業・水産・家庭・デザイン等）・総合学科を2027年3月卒業見込みの者及び2026年3月卒業の者で、在籍（出身）高等学校等の学校長が推薦する者。
- (2) 在籍（出身）高等学校等における全体の学習成績の状況が、本学が指定する下表の値以上の者。
- (3) 本学を第1希望として入学する意志のある者。

健康科学部			看護学部
リハビリテーション学科 理学療法学コース	リハビリテーション学科 作業療法学コース	人間コミュニケーション学科	看護学科
3.5	3.3	3.0	3.2

## 3 入試スケジュール

手 続		日 程
出願期間	Web 出願登録	2026年10月25日(日) ～ 11月13日(金) 13:00まで
※Web 出願登録及び書類提出の 両方をもって出願が完了します。	書類提出	2026年11月1日(日) ～ 11月13日(金) 当日消印有効
試 験 日		2026年11月21日(土) 受付開始 8:45～ 受験上の注意 9:10～9:30 小論文 9:30～10:30 面接 11:00～
合 格 発 表 日		2026年12月4日(金) ※在籍(出身)学校長宛にも試験結果を通知します。
入 学 手 続 期 限 日		2026年12月18日(金) 当日消印有効

## 4 試験会場（P.36参照）

健康科学部 — 富士河口湖  
看護学部 — 都留

## 5 試験科目

小論文（60分間）、個人面接（15分間）

## 6 選考方法

書類審査では提出書類（推薦書・調査書・志願理由書）を基に出願資格や学修状況、本学への志望度を評価します。小論文では論理的な思考力や文章作成能力、面接では質問に対する理解力や適切な表現力をそれぞれ評価します。これらの結果を総合的に判断し、合否判定を行います。

## 7 入学検定料

30,000円

※入学検定料は、Web 出願登録時に選択した方法でお支払いください。支払い後に発行される「収納証明書」や「利用明細」は提出する必要はありませんが、支払いを証明する書類として必要ですので、大切に保管してください。

## 8 出願書類

定められた期間内に Web 出願登録及び必要書類の提出を行うことで出願が完了します。Web 出願登録のみでは出願したことにはならないので注意してください。必要書類は、以下のとおりです。

提出書類	留意事項
志 願 票	Web 出願登録後、志願票(PDF データ)がダウンロード可能となります。そのデータを A 4 用紙にカラー印刷してください。
写 真 票	Web 出願登録後、写真票(PDF データ)がダウンロード可能となります。そのデータを A 4 用紙にカラー印刷してください。
調 査 書	在籍(出身)高等学校等に作成を依頼してください。 (出願前 3 か月以内に在籍(出身)学校長が作成し、厳封されたもの)
推 薦 書	本学のホームページより所定の様式をダウンロードし、A 4 用紙に印刷したうえで、在籍(出身)高等学校等に作成を依頼してください。(在籍(出身)学校長が作成し、厳封されたもの)
志 願 理 由 書	本学のホームページより所定の様式をダウンロードし、A 4 用紙に印刷したうえで、400字以内で志願者本人が自書してください。
出 願 用 封 筒	Web 出願登録後、宛名シート(PDF データ)がダウンロード可能となります。そのデータを A 4 用紙に印刷し、市販の角 2 封筒に貼付してください。この封筒に必要書類を入れ、簡易書留郵便で送付してください。

## 9 第二志望学科・コース制度

他の学科・コースを第二志望として選択することはできません。

## 10 入学辞退

専願者として取り扱いますので、合格された場合は必ず本学に入学していただきます。やむを得ない理由と本学が認めた場合を除き、入学辞退はできません。

## 11 入学特待生 S 選抜試験

学校推薦型選抜（専門高校等特別）に合格し、入学手続を完了した「入学予定者」が、入学の権利を保持したまま「入学特待生 S」にチャレンジできる選抜試験です。入学特待生 S 選抜試験によって入学特待生 S に認定された際は、すでに学校推薦型選抜（専門高校等特別）の入学手続時に納入された学費相当額を入学後に支給します。また、1年次から3年次までの学年末の成績が大学が定める基準を満たすことで、最大で4年間、学費が免除となります。

入学特待生 S を希望する場合は、大学入学共通テスト利用選抜（I期）を受験してください。

※詳細については、学校推薦型選抜（専門高校等特別）の合格通知に入学特待生 S 選抜試験に関する案内文を同封します。

\*学費：入学金（入学年度のみ）、授業料、施設費、実験実習費

## 12 その他

P.35以降の「各選抜種別共通事項」を必ず確認してください。

# 総合型選抜（一般型）

I期・II期・III期

## 1 募集人員

期	健康科学部			看護学部
	リハビリテーション学科 理学療法学コース	リハビリテーション学科 作業療法学コース	人間コミュニケーション学科	看護学科
I期	20名	15名	20名	20名
II期				
III期				

募集人員は総合型選抜の一般型、スポーツ型、地域貢献型を合わせた人数となります。

## 2 出願資格

- 次の(1)～(3)のうち、いずれかの要件を満たす者。
  - 高等学校又は中等教育学校（以下「高等学校等」とする。）を卒業した者及び2027年3月卒業見込みの者。
  - 通常の課程による12年の学校教育を修了した者及び2027年3月修了見込みの者。
  - 学校教育法施行規則第150条の規定により、高等学校を卒業した者と同等以上の学力があると認められる者及び2027年3月31日までにこれに該当する見込みの者。
- 志望学科・コースのアドミッションポリシー（P.1）を理解した上で、その学科・コースで学ぶことを強く希望し、明確な目標を持ち努力していける者。
- 本学を第1希望として入学する意志のある者。

## 3 入試スケジュール

手 続		日 程		
		I期	II期	III期
出願期間 <small>※ Web 出願登録及び書類提出の両方をもって出願が完了します。</small>	Web 出願登録	2026年8月25日(火) ～ 9月24日(木) 13:00まで	2026年11月17日(火) ～ 12月8日(火) 13:00まで	2027年2月1日(月) ～ 3月5日(金) 13:00まで
	書類提出	2026年9月1日(火) ～ 9月24日(木) 当日消印有効	2026年11月24日(火) ～ 12月8日(火) 当日消印有効	2027年2月8日(月) ～ 3月5日(金) 当日消印有効
試 験 日		2026年10月3日(土) 受付開始 8:45～ 受験上の注意 9:10～9:30 小論文 9:30～10:30 面接 11:00～	2026年12月12日(土) 受付開始 8:45～ 受験上の注意 9:10～9:30 小論文 9:30～10:30 面接 11:00～	2027年3月10日(水) 受付開始 8:45～ 受験上の注意 9:10～9:30 小論文 9:30～10:30 面接 11:00～
合 格 発 表 日		2026年11月2日(月)	2026年12月21日(月)	2027年3月11日(木)
入 学 手 続 期 限 日		2026年11月18日(水) 当日消印有効	2027年1月15日(金) 当日消印有効	2027年3月23日(火) 当日消印有効

## 4 試験会場（P.36参照）

学部	I期	II期	III期
健康科学部	富士河口湖	都留	都留
看護学部	都留	都留	都留

## 5 試験科目

小論文（60分間）、個人面接（15分間）

## 6 選考方法

書類審査では提出書類（調査書等・志願理由書）を基に出願資格や学修状況、本学への志望度を評価します。小論文では論理的な思考力や文章作成能力、面接では質問に対する理解力や適切な表現力をそれぞれ評価します。これらの結果を総合的に判断し、合否判定を行います。

## 7 入学検定料

30,000円

※入学検定料は、Web 出願登録時に選択した方法でお支払いください。支払い後に発行される「収納証明書」や「利用明細」は提出する必要はありませんが、支払いを証明する書類として必要ですので、大切に保管してください。

## 8 出願書類

定められた期間内に Web 出願登録及び必要書類の提出を行うことで出願が完了します。Web 出願登録のみでは出願したことにはならないので注意してください。必要書類は、以下のとおりです。

提出書類	留意事項
志 願 票	Web 出願登録後、志願票(PDF データ)がダウンロード可能となります。そのデータを A4 用紙に <b>カラー印刷</b> してください。
写 真 票	Web 出願登録後、写真票(PDF データ)がダウンロード可能となります。そのデータを A4 用紙に <b>カラー印刷</b> してください。
調 査 書 等	在籍(出身)高等学校等に作成を依頼してください。 (出願前 3 か月以内に在籍(出身)学校長が作成し、 <b>厳封されたもの</b> )  ①高等学校等を卒業見込みの者。 ⇒ <b>調査書</b>  ②高等学校等を卒業した者。 ⇒ <b>調査書</b> (※保存期間が過ぎている等により調査書の発行ができない場合は、 <b>卒業証明書及び成績証明書</b> )  ③高等学校卒業程度認定試験合格者。 ⇒ <b>合格証明書及び合格成績証明書</b> (※高等学校卒業程度認定試験合格見込者は、 <b>合格見込成績証明書</b> )  ④上記以外の者。 ⇒ <b>出願資格に該当する修了証明書及び成績・単位修得証明書</b>
志 願 理 由 書	本学のホームページより所定の様式をダウンロードし、A4 用紙に印刷したうえで、400字以内で志願者本人が自書してください。
出 願 用 封 筒	Web 出願登録後、宛名シート(PDF データ)がダウンロード可能となります。そのデータを A4 用紙に印刷し、市販の角 2 封筒に貼付してください。この封筒に必要書類を入れ、 <b>簡易書留郵便</b> で送付してください。

## 9 第二志望学科・コース制度

他の学科・コースを第二志望として選択することはできません。

## 10 入学辞退

専願者として取り扱いますので、合格された場合は必ず本学に入学していただきます。やむを得ない理由と本学が認めた場合を除き、入学辞退はできません。

## 11 入学特待生 S 選抜試験

総合型選抜（一般型）Ⅰ期またはⅡ期に合格し、入学手続を完了した「入学予定者」が、入学の権利を保持したまま「入学特待生 S」にチャレンジできる選抜試験です。入学特待生 S 選抜試験によって入学特待生 S に認定された際は、すでに総合型選抜（一般型）Ⅰ期またはⅡ期の入学手続時に納入された学費相当額を入学後に支給します。また、1年次から3年次までの学年末の成績が大学が定める基準を満たすことで、最大で4年間、学費が免除となります。

入学特待生 S を希望する場合は、大学入学共通テスト利用選抜（Ⅰ期）を受験してください。

※詳細については、総合型選抜（一般型）Ⅰ期またはⅡ期の合格通知に入学特待生 S 選抜試験に関する案内文を同封します。

\*学費：入学金（入学年度のみ）、授業料、施設費、実験実習費

## 12 その他

P.35以降の「各選抜種別共通事項」を必ず確認してください。

# 総合型選抜（スポーツ型）

I 期・II 期

## 1 募集人員

期	健康科学部			看護学部
	リハビリテーション学科 理学療法学科コース	リハビリテーション学科 作業療法学科コース	人間コミュニケーション学科	看護学科
I 期	20名	15名	20名	20名
II 期				

募集人員は総合型選抜の一般型、スポーツ型、地域貢献型を合わせた人数となります。

## 2 出願資格

- 次の（１）～（３）のうち、いずれかの要件を満たす者。
  - 高等学校又は中等教育学校（以下「高等学校等」とする。）を卒業した者及び2027年3月卒業見込みの者。
  - 通常の課程による12年の学校教育を修了した者及び2027年3月修了見込みの者。
  - 学校教育法施行規則第150条の規定により、高等学校を卒業した者と同等以上の学力があると認められる者及び2027年3月31日までにこれに該当する見込みの者。
- 志望学科・コースのアドミッションポリシー（P.1）を理解した上で、その学科・コースで学ぶことを強く希望し、明確な目標を持ち努力していただける者。
- 学校や地域のスポーツ活動に積極的に参加した実績を持ち、将来はスポーツを通じた健康づくりの活動などに主体的に関わろうとする意欲を持つ者。（競技能力や成績は問わない）
- 本学を第1希望として入学する意志のある者。

## 3 入試スケジュール

手 続		日 程	
		I 期	II 期
出願期間 <small>※ Web 出願登録及び書類提出の両方をもって出願が完了します。</small>	Web 出願登録	2026年8月25日(火) ～ 9月24日(木) 13:00まで	2026年11月17日(火) ～ 12月8日(火) 13:00まで
	書類提出	2026年9月1日(火) ～ 9月24日(木) 当日消印有効	2026年11月24日(火) ～ 12月8日(火) 当日消印有効
試 験 日		2026年10月3日(土) 受付開始 8:45～ 受験上の注意 9:10～9:30 小論文 9:30～10:30 面接 11:00～	2026年12月12日(土) 受付開始 8:45～ 受験上の注意 9:10～9:30 小論文 9:30～10:30 面接 11:00～
合格発表日		2026年11月2日(月)	2026年12月21日(月)
入学手続期限日		2026年11月18日(水) 当日消印有効	2027年1月15日(金) 当日消印有効

## 4 試験会場 (P.36参照)

学部	I 期	II 期
健康科学部	富士河口湖	都留
看護学部	都留	都留

## 5 試験科目

小論文 (60分間)、個人面接 (15分間)

## 6 選考方法

書類審査では提出書類 (調査書等・志願理由書・活動等報告書) を基に出願資格や学修状況、本学への志望度、スポーツ活動状況を評価します。小論文では論理的な思考力や文章作成能力、面接では質問に対する理解力や適切な表現力をそれぞれ評価します。これらの結果を総合的に判断し、合否判定を行います。

## 7 入学検定料

30,000円

※入学検定料は、Web 出願登録時に選択した方法でお支払いください。支払い後に発行される「収納証明書」や「利用明細」は提出する必要はありませんが、支払いを証明する書類として必要ですので、大切に保管してください。

## 8 出願書類

定められた期間内に Web 出願登録及び必要書類の提出を行うことで出願が完了します。Web 出願登録のみでは出願したことにはならないので注意してください。必要書類は、以下のとおりです。

提出書類	留意事項
志 願 票	Web 出願登録後、志願票 (PDF データ) がダウンロード可能となります。そのデータを A4 用紙にカラー印刷してください。
写 真 票	Web 出願登録後、写真票 (PDF データ) がダウンロード可能となります。そのデータを A4 用紙にカラー印刷してください。
調 査 書 等	<p>在籍 (出身) 高等学校等に作成を依頼してください。 (出願前 3 か月以内に在籍 (出身) 学校長が作成し、厳封されたもの)</p> <p>①高等学校等を卒業見込みの者。 ⇒ 調査書</p> <p>②高等学校等を卒業した者。 ⇒ 調査書 (※保存期間が過ぎている等により調査書の発行ができない場合は、卒業証明書及び成績証明書)</p> <p>③高等学校卒業程度認定試験合格者。 ⇒ 合格証明書及び合格成績証明書 (※高等学校卒業程度認定試験合格見込者は、合格見込成績証明書)</p> <p>④上記以外の者。 ⇒ 出願資格に該当する修了証明書及び成績・単位修得証明書</p>

提出書類	留意事項
志 願 理 由 書	本学のホームページより所定の様式をダウンロードし、A4用紙に印刷したうえで、400字以内で志願者本人が自書してください。
活 動 等 報 告 書	本学のホームページより所定の様式をダウンロードし、A4用紙に印刷したうえで、志願者本人が自書してください。（※書式は問いません。）
出 願 用 封 筒	Web出願登録後、宛名シート(PDFデータ)がダウンロード可能となります。そのデータをA4用紙に印刷し、市販の角2封筒に貼付してください。この封筒に必要書類を入れ、簡易書留郵便で送付してください。

## 9 第二志望学科・コース制度

他の学科・コースを第二志望として選択することはできません。

## 10 入学辞退

専願者として取り扱いますので、合格された場合は必ず本学に入学していただきます。やむを得ない理由と本学が認めた場合を除き、入学辞退はできません。

## 11 入学特待生 S 選抜試験

総合型選抜（スポーツ型）Ⅰ期またはⅡ期に合格し、入学手続きを完了した「入学予定者」が、入学の権利を保持したまま「入学特待生 S」にチャレンジできる選抜試験です。入学特待生 S 選抜試験によって入学特待生 S に認定された際は、すでに総合型選抜（スポーツ型）Ⅰ期またはⅡ期の入学手続き時に納入された学費相当額を入学後に支給します。また、1年次から3年次までの学年末の成績が大学が定める基準を満たすことで、最大で4年間、学費が免除となります。

入学特待生 S を希望する場合は、大学入学共通テスト利用選抜（Ⅰ期）を受験してください。

※詳細については、総合型選抜（スポーツ型）Ⅰ期またはⅡ期の合格通知に入学特待生 S 選抜試験に関する案内文を同封します。

\*学費：入学金（入学年度のみ）、授業料、施設費、実験実習費

## 12 その他

P.35以降の「各選抜種別共通事項」を必ず確認してください。

# 総合型選抜（地域貢献型）

I 期・II 期

## 1 募集人員

期	健康科学部			看護学部
	リハビリテーション学科 理学療法学コース	リハビリテーション学科 作業療法学コース	人間コミュニケーション学科	看護学科
I 期	20名	15名	20名	20名
II 期				

募集人員は総合型選抜の一般型、スポーツ型、地域貢献型を合わせた人数となります。

## 2 出願資格

- 次の（1）～（3）のうち、いずれかの要件を満たす者。
  - 高等学校又は中等教育学校（以下「高等学校等」とする。）を卒業した者及び2026年3月卒業見込みの者。
  - 通常の課程による12年の学校教育を修了した者及び2027年3月修了見込みの者。
  - 学校教育法施行規則第150条の規定により、高等学校を卒業した者と同等以上の学力があると認められる者及び2027年3月31日までにこれに該当する見込みの者。
- 志望学科・コースのアドミッションポリシー（P.1）を理解した上で、その学科・コースで学ぶことを強く希望し、明確な目標を持ち努力していただける者。
- 本学を第1希望として入学する意志のある者。
- 本学を卒業後、山梨県内の企業・施設等に就きたいという強い意志を持つ者。

## 3 入試スケジュール

手 続		日 程	
		I 期	II 期
出願期間 <small>※ Web 出願登録及び書類提出の両方をもって出願が完了します。</small>	Web 出願登録	2026年8月25日(火) ～ 9月24日(木) 13:00まで	2026年11月17日(火) ～ 12月8日(火) 13:00まで
	書類提出	2026年9月1日(火) ～ 9月24日(木) 当日消印有効	2026年11月24日(火) ～ 12月8日(火) 当日消印有効
試 験 日		2026年6年10月3日(土) 受付開始 8:45～ 受験上の注意 9:10～9:30 小論文 9:30～10:30 面接 11:00～	2026年12月12日(土) 受付開始 8:45～ 受験上の注意 9:10～9:30 小論文 9:30～10:30 面接 11:00～
合格発表日		2026年11月2日(月)	2026年12月21日(月)
入学手続期限日		2026年11月18日(水) 当日消印有効	2027年1月15日(金) 当日消印有効

## 4 試験会場（P.36参照）

学部	I 期	II 期
健康科学部	富士河口湖	都留
看護学部	都留	都留

## 5 試験科目

小論文（60分間）、個人面接（15分間）

## 6 選考方法

書類審査では提出書類（調査書等・志願理由書）を基に出願資格や学修状況、本学への志望度、地域に貢献したい気持ちを評価します。小論文では論理的な思考力や文章作成能力、面接では質問に対する理解力や適切な表現力をそれぞれ評価します。これらの結果を総合的に判断し、合否判定を行います。

## 7 入学検定料

30,000円

※入学検定料は、Web 出願登録時に選択した方法でお支払いください。支払い後に発行される「収納証明書」や「利用明細」は提出する必要はありませんが、支払いを証明する書類として必要ですので、大切に保管してください。

## 8 出願書類

定められた期間内に Web 出願登録及び必要書類の提出を行うことで出願が完了します。Web 出願登録のみでは出願したことにはならないので注意してください。必要書類は、以下のとおりです。

提出書類	留意事項
志 願 票	Web 出願登録後、志願票(PDF データ)がダウンロード可能となります。そのデータを A 4 用紙にカラー印刷してください。
写 真 票	Web 出願登録後、写真票(PDF データ)がダウンロード可能となります。そのデータを A 4 用紙にカラー印刷してください。
調 査 書 等	在籍(出身)高等学校等に作成を依頼してください。 (出願前 3 か月以内に在籍(出身)学校長が作成し、厳封されたもの)  ①高等学校等を卒業見込みの者。 ⇒ 調査書  ②高等学校等を卒業した者。 ⇒ 調査書 (※保存期間が過ぎている等により調査書の発行ができない場合は、卒業証明書及び成績証明書)  ③高等学校卒業程度認定試験合格者。 ⇒ 合格証明書及び合格成績証明書 (※高等学校卒業程度認定試験合格見込者は、合格見込成績証明書)  ④上記以外の者。 ⇒ 出願資格に該当する修了証明書及び成績・単位修得証明書

提出書類	留意事項
志願理由書	本学のホームページより所定の様式をダウンロードし、A4用紙に印刷したうえで、「地域に貢献したい気持ち」を含め400字以内で志願者本人が自書してください。
出願用封筒	Web出願登録後、宛名シート(PDFデータ)がダウンロード可能となります。そのデータをA4用紙に印刷し、市販の角2封筒に貼付してください。この封筒に必要書類を入れ、簡易書留郵便で送付してください。

## 9 第二志望学科・コース制度

他の学科・コースを第二志望として選択することはできません。

## 10 入学辞退

専願者として取り扱いますので、合格された場合は必ず本学に入学していただきます。やむを得ない理由と本学が認めた場合を除き、入学辞退はできません。

## 11 入学特待生 S 選抜試験

総合型選抜（地域貢献型）Ⅰ期またはⅡ期に合格し、入学手続きを完了した「入学予定者」が、入学の権利を保持したまま「入学特待生 S」にチャレンジできる選抜試験です。入学特待生 S 選抜試験によって入学特待生 S に認定された際は、すでに総合型選抜（地域貢献型）Ⅰ期またはⅡ期の入学手続き時に納入された学費相当額を入学後に支給します。また、1年次から3年次までの学年末の成績が大学が定める基準を満たすことで、最大で4年間、学費が免除となります。

入学特待生 S を希望する場合は、大学入学共通テスト利用選抜（Ⅰ期）を受験してください。

※詳細については、総合型選抜（地域貢献型）Ⅰ期またはⅡ期の合格通知に入学特待生 S 選抜試験に関する案内文を同封します。

\*学費：入学金（入学年度のみ）、授業料、施設費、実験実習費

## 12 その他

P.35以降の「各選抜種別共通事項」を必ず確認してください。

# 一般選抜

## I期・II期

### 1 募集人員

期	健康科学部			看護学部
	リハビリテーション学科 理学療法学科コース	リハビリテーション学科 作業療法学科コース	人間コミュニケーション学科	看護学科
I期	20名	5名	10名	10名
II期	5名	若干名	5名	5名

### 2 出願資格

- 次の(1)～(3)のうち、いずれかの要件を満たす者。
  - 高等学校又は中等教育学校（以下「高等学校等」とする。）を卒業した者及び2027年3月卒業見込みの者。
  - 通常の課程による12年の学校教育を修了した者及び2027年3月修了見込みの者。
  - 学校教育法施行規則第150条の規定により、高等学校を卒業した者と同等以上の学力があると認められる者及び2027年3月31日までにこれに該当する見込みの者。

### 3 入試スケジュール

手続		日程	
		I期	II期
出願期間 ※ Web出願登録及び書類提出の両方をもって出願が完了します。	Web出願登録	2026年12月28日(月)～ 2027年1月15日(金) 13:00まで	2027年1月12日(火) ～ 2月8日(月) 13:00まで
	書類提出	2027年1月4日(月) ～ 1月15日(金) 当日消印有効	2027年1月19日(火) ～ 2月8日(月) 当日消印有効
試験日		2027年1月28日(木) 受付開始 8:45～ 受験上の注意 9:10～9:30 学力試験(選択2教科) 9:30～11:30	2027年2月18日(木) 受付開始 8:45～ 受験上の注意 9:10～9:30 学力試験(選択2教科) 9:30～11:30
合格発表日		2027年2月8日(月)	2027年3月1日(火)
入学手続期限日		2027年3月10日(水) 当日消印有効	2027年3月23日(火) 当日消印有効

## 4 試験会場（P.36～37参照）

学部		会場				
		都留	甲府	東京	松本	沼津
健康科学部 看護学部	I 期	○	○	○	○	○
	II 期	○	○			

## 5 試験科目

学部	I 期	II 期
健康科学部 看護学部	学力試験 選択 2 教科(120分間)	学力試験 選択 2 教科(120分間)

※学力試験の詳細は、「学力試験詳細一覧」（下表）を確認してください。

### 「学力試験詳細一覧」

	I 期		選択	II 期	
	教科	科目・出題範囲		教科	科目・出題範囲
選択	①国語	「国語」（現代の国語、言語文化（近代以降の文章））	選択	①国語	「国語」（現代の国語、言語文化（近代以降の文章））
	②外国語	「英語」（英語コミュニケーションⅠ、英語コミュニケーションⅡ） ※リスニングを除く		②外国語	「英語」（英語コミュニケーションⅠ、英語コミュニケーションⅡ） ※リスニングを除く
	③数学	「数学Ⅰ」「数学A」 ※記述式問題を含む		③数学	「数学Ⅰ」「数学A」 ※記述式問題を含む
	④理科	「生物基礎」		※ 2 教科（①～③）	
※ 2 教科（①～④）					

※配点は、各科目100点満点。

※出願時に受験科目を選択してください。出願後の受験科目の変更は認められません。

※旧教育課程履修者に対する経過措置は講じません。

## 6 選考方法

書類審査では提出書類（調査書等）を基に出願資格や学修状況を評価します。学力試験では基礎学力習熟度を評価します。これらの結果を総合的に判断し、合否判定を行います。

## 7 入学検定料

30,000円

※入学検定料は、Web 出願登録時に選択した方法でお支払いください。支払い後に発行される「収納証明書」や「利用明細」は提出する必要はありませんが、支払いを証明する書類として必要ですので、大切に保管してください。

## 8 出願書類

定められた期間内に Web 出願登録及び必要書類の提出を行うことで出願が完了します。Web 出願登録のみでは出願したことにはならないので注意してください。必要書類は、以下のとおりです。

提出書類	留意事項
志 願 票	Web 出願登録後、志願票(PDF データ)がダウンロード可能となります。そのデータを A 4 用紙に <u>カラー印刷</u> してください。
写 真 票	Web 出願登録後、写真票(PDF データ)がダウンロード可能となります。そのデータを A 4 用紙に <u>カラー印刷</u> してください。
調 査 書 等	在籍(出身)高等学校等に作成を依頼してください。 (出願前 3 か月以内に在籍(出身)学校長が作成し、 <u>厳封されたもの</u> )  ①高等学校等を卒業見込みの者。 ⇒ <u>調査書</u>  ②高等学校等を卒業した者。 ⇒ <u>調査書</u> (※保存期間が過ぎている等により調査書の発行ができない場合は、 <u>卒業証明書及び成績証明書</u> )  ③高等学校卒業程度認定試験合格者。 ⇒ <u>合格証明書及び合格成績証明書</u> (※高等学校卒業程度認定試験合格見込者は、 <u>合格見込成績証明書</u> )  ④上記以外の者。 ⇒ 出願資格に該当する <u>修了証明書及び成績・単位修得証明書</u>
出 願 用 封 筒	Web 出願登録後、宛名シート(PDF データ)がダウンロード可能となります。そのデータを A 4 用紙に印刷し、市販の角 2 封筒に貼付してください。この封筒に必要書類を入れ、 <u>簡易書留郵便</u> で送付してください。

## 9 第二志望学科・コース制度

Web 出願登録の際に、学部を問わず他の学科・コースを第二志望として選択できます。第二志望学科・コースを希望する場合は、所定の欄を必ず選択してください。第一志望が不合格となった場合でも第二志望で合格となる場合がありますが、第一志望に合格した場合は、第二志望の合否判定は行いません。

## 10 特待生制度（入学特待生 A）

一般選抜 I 期の合格者のうち、成績上位者（各学科・コース若干名）を「入学特待生 A 候補者」として認定します。その後、入学に係る諸手続を完了し、最終的に入学した者に対して入学金相当額を支給します。

## 11 補欠合格

一般選抜Ⅰ期において、補欠合格者を発表する場合があります。補欠合格者は必ずしも入学が許可されるわけではありません。入学手続状況により、欠員が生じた場合に補欠合格者を順次繰り上げ合格とします。対象者には、別途文書で通知しますので、詳細を確認してください。

## 12 入学辞退

入学辞退は可とします。(詳細は P.42)

## 13 その他

P.35以降の「各選抜種別共通事項」を必ず確認してください。

# 大学入学共通テスト利用選抜

I 期・II 期

## 1 募集人員

期	健康科学部			看護学部
	リハビリテーション学科 理学療法学コース	リハビリテーション学科 作業療法学コース	人間コミュニケーション学科	看護学科
I 期	5名	5名	5名	5名
II 期	若干名	若干名	若干名	若干名

## 2 出願資格

- 次の(1)～(3)のうち、いずれかの要件を満たす者。
  - 高等学校又は中等教育学校(以下「高等学校等」とする。)を卒業した者及び2027年3月卒業見込みの者。
  - 通常の課程による12年の学校教育を修了した者及び2027年3月修了見込みの者。
  - 学校教育法施行規則第150条の規定により、高等学校を卒業した者と同等以上の学力があると認められる者及び2027年3月31日までにこれに該当する見込みの者。

## 3 入試スケジュール

手 続		日 程	
		I 期	III 期
出願期間 <small>※Web出願登録及び書類提出の両方をもって出願が完了します。</small>	Web 出願登録	2027年1月1日(金) ～ 1月22日(金) 13:00まで	2027年2月1日(月) ～ 3月5日(金) 13:00まで
	書類提出	2027年1月8日(金) ～ 1月22日(金) 当日消印有効	2027年2月8日(月) ～ 3月5日(金) 当日消印有効
試 験 日		※本学独自の個別試験は実施しません。	※本学独自の個別試験は実施しません。
合 格 発 表 日		2027年2月15日(月)	2027年3月11日(木)
入 学 手 続 期 限 日		2027年3月10日(水) 当日消印有効	2027年3月23日(火) 当日消印有効

## 4 試験会場

本学独自の個別試験は実施しません。

## 5 試験科目

学部	I 期・II 期 共通
健康科学部 看護学部	大学入学共通テスト  指定教科のうち、得点上位 2 教科を採用

※指定教科の詳細は、「指定教科・科目一覧」(下表)を確認してください。

### 「指定教科・科目一覧」

教科	科目	配点
国語	「国語 (近代以降の文章)」	100点
地理歴史 公民	「地理総合, 地理探究」「歴史総合, 日本史探究」 「歴史総合, 世界史探究」「地理総合/歴史総合/公共」 「公共, 倫理」「公共, 政治・経済」から 1 科目	100点
数学	「数学 I, 数学 A」「数学 I」から 1 科目	100点
理科	「物理基礎/化学基礎/生物基礎/地学基礎」 「物理」「化学」「生物」「地学」から 1 科目	100点
外国語	「英語 (リスニングを含む)」	100点
情報	「情報 I」	100点

- (1) 「地理歴史」と「公民」は併せて1教科扱いとします。
- (2) 1教科で複数の科目を受験した場合、得点の高い(得点上位)科目を合否判定に用います。
- (3) 「地理歴史」「公民」において、「地理総合/歴史総合/公共」については必ず2つを選択解答してください。配点は各50点満点、選択解答した2つの合計により100点満点として扱います。
- (4) 「理科」において、「物理基礎/化学基礎/生物基礎/地学基礎」については必ず2つを選択解答してください。配点は各50点満点、選択解答した2つの合計により100点満点として扱います。
- (5) 『国語 (近代以降の文章)』(110点満点)は、100点満点に換算します。
- (6) 「外国語 (英語)」において、「リーディング」または「リスニング」のいずれか得点の高い(得点上位)方を合否判定に用います。
- (7) 上表に記載されていない科目を受験した場合、合否判定の対象外となりますので注意してください。
- (8) 過年度の大学入学共通テストの成績を利用することはできません。
- (9) 旧教育課程履修者に対する経過措置は講じません。

## 6 選考方法

書類審査では提出書類（調査書等）を基に出願資格や学修状況を評価します。大学入学共通テストでは基礎学力習熟度を評価します。これらの結果を総合的に判断し、合否判定を行います。

## 7 入学検定料

I期：無料

II期：15,000円

※入学検定料は、Web 出願登録時に選択した方法でお支払いください。支払い後に発行される「収納証明書」や「利用明細」は提出する必要はありませんが、支払いを証明する書類として必要ですので、大切に保管してください。

## 8 出願書類

定められた期間内に Web 出願登録及び必要書類の提出を行うことで出願が完了します。Web 出願登録のみでは出願したことにはならないので注意してください。必要書類は、以下のとおりです。

提出書類	留意事項
志 願 票	Web 出願登録後、志願票(PDF データ)がダウンロード可能となります。そのデータを A4 用紙にカラー印刷してください。
共 通 テ ス ト 成 績 請 求 票	大学入試センターから交付された「令和 8 共通テスト成績請求票」のうち、「私立大学・公 私立短期大学用」を志願票の所定欄に貼付してください。
調 査 書 等	在籍(出身)高等学校等に作成を依頼してください。 (出願前 3 か月以内に在籍(出身)学校長が作成し、厳封されたもの)  ①高等学校等を卒業見込みの者。 ⇒ 調査書  ②高等学校等を卒業した者。 ⇒ 調査書 (※保存期間が過ぎている等により調査書の発行ができない場合は、卒業証明書及び成績 証明書)  ③高等学校卒業程度認定試験合格者。 ⇒ 合格証明書及び合格成績証明書 (※高等学校卒業程度認定試験合格見込者は、合格見込成績証明書)  ④上記以外の者。 ⇒ 出願資格に該当する修了証明書及び成績・単位修得証明書
出 願 用 封 筒	Web 出願登録後、宛名シート(PDF データ)がダウンロード可能となります。そのデー タを A4 用紙に印刷し、市販の角 2 封筒に貼付してください。この封筒に必要書類を入 れ、簡易書留郵便で送付してください。

## 9 第二志望学科・コース制度

Web 出願登録の際に、学部を問わず他の学科・コースを第二志望として選択できます。第二志望学科・コースを希望する場合は、所定の欄を必ず選択してください。第一志望が不合格となった場合でも第二志望で合格となる場合がありますが、第一志望に合格した場合は、第二志望の合否判定は行いません。

## 10 特待生制度（入学特待生 S）

大学入学共通テスト選抜 I 期の合格者のうち、成績上位者（各学科・コース若干名）を「入学特待生 S 候補者」として認定します。その後、入学に係る諸手続を完了し、最終的に入学した者に対して学費相当額を支給します。また、1年次から3年次までの学年末の成績が大学が定める基準を満たすことで、最大で4年間、学費が免除となります。

\*学費：入学金（入学年度のみ）、授業料、施設費、実験実習費

### ●入学特待生 S 選抜試験

学校推薦型選抜（指定校・公募・専門高校等特別）や総合型選抜（一般型（※ I・II 期のみ）・スポーツ型・地域貢献型）、社会人特別選抜に合格し、入学手続を完了した「入学予定者」が、入学の権利を保持したまま「入学特待生 S」にチャレンジできる選抜試験です。入学特待生 S を希望する場合は、上記選抜種別の「入学特待生 S 選抜試験」ページを確認してください。

※大学入学共通テスト利用選抜 I 期の出願者は、自動的に入学特待生 S 選抜試験の対象者となります。

## 11 補欠合格

大学入学共通テスト利用選抜 I 期において、補欠合格者を発表する場合があります。補欠合格者は必ずしも入学が許可されるわけではありません。入学手続状況により、欠員が生じた場合に補欠合格者を順次繰り上げ合格とします。対象者には、別途文書で通知しますので、詳細を確認してください。

## 12 入学辞退

入学辞退は可とします。（詳細は P.42）

## 13 その他

P.35以降の「各選抜種別共通事項」を必ず確認してください。

# 社会人特別選抜

## 1 募集人員

健康科学部			看護学部
リハビリテーション学科 理学療法学コース	リハビリテーション学科 作業療法学コース	人間コミュニケーション学科	看護学科
若干名	若干名	若干名	若干名

## 2 出願資格

2026年4月1日現在満20歳以上の者で、次の(1)～(3)のうち、いずれかの要件を満たす者。

- (1) 高等学校又は中等教育学校（以下「高等学校等」とする。）を卒業した者。
- (2) 通常の課程による12年の学校教育を修了した者。
- (3) 学校教育法施行規則第150条の規定により、高等学校を卒業した者と同等以上の学力があると認められる者。

## 3 入試スケジュール

手 続	日 程
出願期間	Web 出願登録 2026年11月17日(火) ～ 12月8日(火) 13:00まで
※ Web 出願登録及び書類提出の 両方をもって出願が完了します。	書類提出 2026年11月24日(火) ～ 12月8日(火) 当日消印有効
試 験 日	2026年12月12日(土) 受付開始 8:45～ 受験上の注意 9:10～9:30 小論文 9:30～10:30 面接 11:00～
合格発表日	2026年12月21日(月)
入学手続期限日	2027年1月15日(金) 当日消印有効

## 4 試験会場 (P.36参照)

都留

## 5 試験科目

小論文 (60分間)、個人面接 (15分間)

## 6 選考方法

書類審査では提出書類（調査書等・志願理由書）を基に出願資格や学修状況、本学への志望度を評価します。小論文では論理的な思考力や文章作成能力、面接では質問に対する理解力や適切な表現力をそれぞれ評価します。これらの結果を総合的に判断し、合否判定を行います。

## 7 入学検定料

30,000円

※入学検定料は、Web 出願登録時に選択した方法でお支払いください。支払い後に発行される「収納証明書」や「利用明細」は提出する必要はありませんが、支払いを証明する書類として必要ですので、大切に保管してください。

## 8 出願書類

定められた期間内に Web 出願登録及び必要書類の提出を行うことで出願が完了します。Web 出願登録のみでは出願したことにはならないので注意してください。必要書類は、以下のとおりです。

提出書類	留意事項
志 願 票	Web 出願登録後、志願票(PDF データ)がダウンロード可能となります。そのデータを A 4 用紙に <u>カラー印刷</u> してください。
写 真 票	Web 出願登録後、写真票(PDF データ)がダウンロード可能となります。そのデータを A 4 用紙に <u>カラー印刷</u> してください。
調 査 書 等	出身高等学校等に作成を依頼してください。 (出願前 3 か月以内に出身学校長が作成し、厳封されたもの)  ①高等学校等を卒業した者。 ⇒ <u>調査書</u> (※保存期間が過ぎている等により調査書の発行ができない場合は、 <u>卒業証明書及び成績証明書</u> )  ②高等学校卒業程度認定試験合格者。 ⇒ <u>合格証明書及び合格成績証明書</u> (※高等学校卒業程度認定試験合格見込者は、 <u>合格見込成績証明書</u> )  ③上記以外の者。 ⇒ 出願資格に該当する <u>修了証明書及び成績・単位修得証明書</u>
志 願 理 由 書	本学のホームページより所定の様式をダウンロードし、A 4 用紙に印刷したうえで、400字以内で志願者本人が自書してください。
出 願 用 封 筒	Web 出願登録後、宛名シート(PDF データ)がダウンロード可能となります。そのデータを A 4 用紙に印刷し、市販の角 2 封筒に貼付してください。この封筒に必要書類を入れ、 <u>簡易書留郵便</u> で送付してください。

## 9 第二志望学科・コース制度

- 健康科学部 ー Web 出願登録の際に、同一学部の他学科・コースを第二志望として選択できます。第二志望学科・コースを希望する場合は、所定の欄を必ず選択してください。第一志望が不合格となった場合でも第二志望で合格となる場合がありますが、第一志望に合格した場合は、第二志望の合否判定は行いません。
- 看護学部 ー 他の学科・コースを第二志望として選択することはできません。

## 10 入学辞退

- 健康科学部 ー 入学辞退は可とします。(詳細は P.42)
- 看護学部 ー 専願者として取り扱いますので、合格された場合は必ず本学に入学していただきます。やむを得ない理由と本学が認めた場合を除き、入学辞退はできません。

## 11 入学特待生 S 選抜試験

社会人特別選抜に合格し、入学手続を完了した「入学予定者」が、入学の権利を保持したまま「入学特待生 S」にチャレンジできる選抜試験です。入学特待生 S 選抜試験によって入学特待生 S に認定された際は、すでに社会人特別選抜の入学手続時に納入された学費相当額を入学後に支給します。また、1年次から3年次までの学年末の成績が大学が定める基準を満たすことで、最大で4年間、学費が免除となります。

入学特待生 S を希望する場合は、大学入学共通テスト利用選抜（I 期）を受験してください。

※詳細については、社会人特別選抜の合格通知に入学特待生 S 選抜試験に関する案内文を同封します。

\*学費：入学金（入学年度のみ）、授業料、施設費、実験実習費

## 12 その他

P.35以降の「各選抜種別共通事項」を必ず確認してください。

# 編入学選抜

人間コミュニケーション学科3年次

## 1 募集人員

健康科学部
人間コミュニケーション学科
5名

## 2 出願資格

次の(1)～(4)のうち、いずれかの要件を満たす者。

- (1) 大学を卒業した者及び2027年3月に卒業見込みの者、又は中途退学した者(大学に2年以上在学し、62単位以上を修得した者及び修得見込みの者に限る)。
- (2) 短期大学及び高等専門学校を卒業した者及び2027年3月に卒業見込みの者。
- (3) 専修学校の専門課程のうち修業年限が2年以上で、かつ課程の修了に必要な総授業時間数が1,700時間以上であるものを修了した者及び2027年3月に修了見込みの者。
- (4) 学校教育法施行規則(昭和22年文部省令第11号)附則第7条の規定において、学校教育法による大学へ編入した場合の在学すべき年数が2年以上又は1年以上と定められている者。

## 3 入試スケジュール

手 続	日 程
出願期間	Web 出願登録 2026年8月25日(火)～9月24日(木) 13:00まで
※ Web 出願登録及び書類提出の両方をもって出願が完了します。	書類提出 2026年9月1日(火)～9月24日(木) 当日消印有効
試 験 日	2026年10月3日(土) 受付開始 8:45～ 受験上の注意 9:10～9:30 小論文 9:30～10:30 面接 11:00～
合 格 発 表 日	2026年11月2日(月)
入 学 手 続 期 限 日	2026年11月18日(水) 当日消印有効

## 4 試験会場 (P.36参照)

富士河口湖

## 5 試験科目

小論文（60分間）、個人面接（15分間）

## 6 選考方法

書類審査では提出書類（出願資格証明書・志願理由書）を基に出願資格や学修状況、本学への志望度を評価します。小論文では論理的な思考力や文章作成能力、面接では質問に対する理解力や適切な表現力をそれぞれ評価します。これらの結果を総合的に判断し、合否判定を行います。

## 7 入学検定料

30,000円

※入学検定料は、Web 出願登録時に選択した方法でお支払いください。支払い後に発行される「収納証明書」や「利用明細」は提出する必要はありませんが、支払いを証明する書類として必要ですので、大切に保管してください。

## 8 出願書類

定められた期間内に Web 出願登録及び必要書類の提出を行うことで出願が完了します。Web 出願登録のみでは出願したことにはならないので注意してください。必要書類は、以下のとおりです。

提出書類	留意事項
志願票	Web 出願登録後、志願票（PDF データ）がダウンロード可能となります。そのデータを A4 用紙にカラー印刷してください。
写真票	Web 出願登録後、写真票（PDF データ）がダウンロード可能となります。そのデータを A4 用紙にカラー印刷してください。
出願資格証明書	①～④のいずれかについて、在籍（出身）学校に作成を依頼してください。（出願前 3 か月以内に在籍（出身）学校長が作成し、厳封されたもの）
①～④のいずれか	①大学・短期大学・高等専門学校を卒業した場合。 ・出身大学等の卒業証明書及び成績証明書（修得単位が記載されているもの） ・出身高等学校等の卒業証明書及び調査書または成績証明書
	②大学・短期大学・高等専門学校に在学中の場合。 ・在籍大学等の卒業見込証明書または在学証明書及び成績証明書（既修得単位及び現在履修中の科目名と単位が記載されているもの） ・出身高等学校等の卒業証明書及び調査書または成績証明書
	③大学を中途退学した場合。 ・在籍した大学の退学証明書及び成績証明書（修得単位が記載されているもの） ・出身高等学校等の卒業証明書及び調査書または成績証明書
	④専修学校修了（見込）の場合。 ・在籍学校の修了証明書または修了見込証明書及び成績証明書（既修得単位及び現在履修中の科目名と単位が記載されているもの） ・専門課程の修業年限が 2 年以上でかつ課程の修了に必要な総授業時間数が 1,700 時間以上であることを証明する書類 ・出身高等学校等の卒業証明書及び調査書または成績証明書

提出書類	留意事項
志 願 理 由 書	本学のホームページより所定の様式をダウンロードし、A4用紙に印刷したうえで、800字以内で志願者本人が自書してください。
出 願 用 封 筒	Web出願登録後、宛名シート(PDFデータ)がダウンロード可能となります。そのデータをA4用紙に印刷し、市販の角2封筒に貼付してください。この封筒に必要書類を入れ、簡易書留郵便で送付してください。

## 9 入学辞退

入学辞退は可とします。(詳細は P.42)

## 10 編入年次

編入学の年次及び時期は、3年次の年度始めとします。修業年限は原則として2年となりますが、個別認定の状況により卒業まで3年かかる場合があります。

## 11 既修得単位の認定及び編入学後の履修単位について

編入学については、他大学等で修得した単位を本学の卒業要件単位のうち48単位までを限度として包括的に認定します。また、包括的に認定する単位とは別に、他大学等で修得した科目のうち、本学開講科目と同等以上の内容を有した科目を個別に認定することがあります。

科目区分	卒業要件単位数 (編入学)	包括認定単位数	編入後の修得単位数
総合基礎科目領域	25単位	18単位	7単位以上
専門科目領域	99単位	30単位	69単位以上
合 計	<b>124単位</b>	<b>48単位</b>	<b>76単位以上</b>

※カリキュラムの変更が生じた場合、上記に示す認定単位数が変更される場合があります。

- 編入学選抜を希望する方は、取得資格や単位認定について、事前に入試広報課へお問い合わせください。

## 12 その他

P.35以降の「各選抜種別共通事項」を必ず確認してください。

# 各選抜種別共通事項

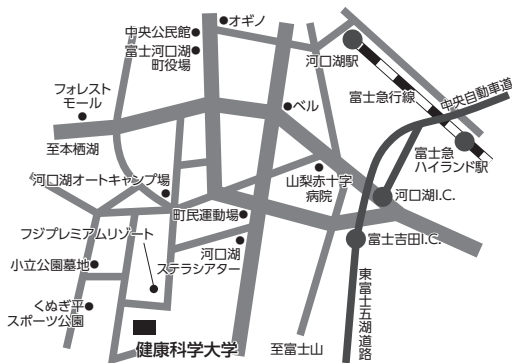
## 1 出願手続について

- (1) 本学の入学者選抜は、すべて Web 出願専用サイトを利用して出願していただきます。Web 出願の詳細は、「Web 出願ガイド」を確認してください。出願については、以下の手続きをすべて行うことにより完了します。  
① Web 出願登録 ⇒ ② 出願書類送付
- (2) 「志願票」、「写真票」、「受験票」は、Web 出願専用サイトより必ず志願者本人が作成し、A4用紙にカラー印刷してください。出願書類に不備がある場合は受理しませんので十分注意してください。
- (3) 「志願理由書」や「活動等報告書」が必要な場合は、本学のホームページより所定の様式をダウンロードし、A4用紙に印刷したうえで、必ず志願者本人が自書してください。
- (4) 「推薦書」が必要な場合は、本学のホームページより所定の様式をダウンロードし、A4用紙に印刷したうえで、在籍（出身）高等学校等に作成を依頼してください。
- (5) 調査書等について、過去の入学者選抜で提出したことがあった場合においても、別の入学者選抜に出願する際は再度提出してください。
- (6) 「志願票」等の出願書類は、市販の角2封筒に「宛名シート」を貼付し、簡易書留郵便で送付してください（当日消印有効）。大学窓口への持参は受け付けません。
- (7) 「受験票」は、手元で保管し、試験当日必ず持参してください。
- (8) 所定の出願期間内に必ず出願してください。期間前や期間を過ぎての出願は受け付けません。
- (9) 一度受理された出願書類は、いかなる場合も返還しません。
- (10) 出願書類提出後の志望学科・コース、試験会場、入試科目等の変更は認めません。
- (11) 出願後に、氏名・現住所・電話番号等に変更があった場合は、速やかに申し出てください。
- (12) 外国において学校教育における12年の課程を修了した者又はこれに準ずる者で文部科学大臣の指定したもの、国際バカロレア資格取得者、アビトゥア資格取得者、バカロレア（フランス共和国）資格取得者、文部科学大臣の指定を受けた専修学校高等課程の学科を修了した者及び高等学校卒業程度認定（見込）者については、出願書類のうち調査書は当該試験等の成績（見込）証明書をもって代えることができます。

## 2 試験会場について

- (1) 試験会場内の下見はご遠慮ください。
- (2) 本学以外の試験会場への入学者選抜に関する直接の問い合わせはご遠慮ください。
- (3) 本学では、受験時の宿泊施設等の斡旋は行っておりません。宿泊を希望される方は各自で直接手配してください。

### 富士河口湖会場



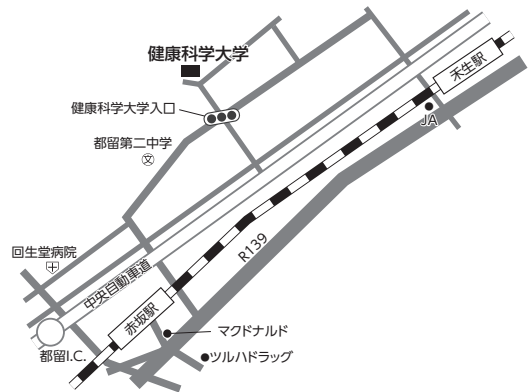
#### 健康科学大学（富士山キャンパス）

〒401-0380 山梨県南都留郡富士河口湖町小立7187  
TEL : 0555-83-5231

#### アクセス

富士急行線河口湖駅より車で約15分

### 都留会場



#### 健康科学大学（桂川キャンパス）

〒402-8580 山梨県都留市四日市場909-2  
TEL : 0554-46-6600(代表)

#### アクセス

富士急行線赤坂駅または禾生駅より徒歩約15分

### 甲府会場① ※一般選抜Ⅰ期



#### シャトラーゼホテル談露館

〒400-0031 山梨県甲府市丸の内1-19-16  
TEL : 055-237-1331

#### アクセス

JR中央本線、身延線甲府駅南口より徒歩8分

### 甲府会場② ※一般選抜Ⅱ期



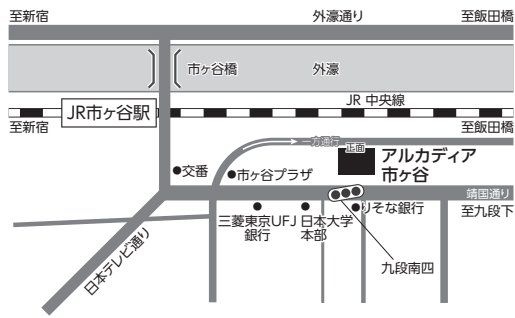
#### 甲斐大学予備校

〒400-0016 山梨県甲府市武田1-2-20  
TEL : 055-240-0270

#### アクセス

JR中央本線、身延線甲府駅北口より徒歩4分

## 東京会場



### アルカディア市ヶ谷

〒102-0073 東京都千代田区九段北4-2-25  
TEL:03-3261-9921

#### アクセス

JR中央線（各駅停車）、東京メトロ有楽町線、南北線、都営地下鉄新宿線市ヶ谷駅より徒歩2分

## 松本会場



### ホテルブエナビスタ

〒390-0814 長野県松本市本庄1-2-1  
TEL:0263-37-0111

#### アクセス

JR中央本線、篠ノ井線、大糸線、松本電鉄上高地線  
松本駅お城口（東口）より徒歩7分

## 沼津会場



### 沼津リバーサイドホテル

〒410-0802 静岡県沼津市上土町100-1  
TEL:055-952-2411

#### アクセス

JR東海道線 沼津駅南口より徒歩7分

### 3 受験について

- (1) 試験当日は、余裕をもって試験会場に到着するようにしてください。出願時に選択した試験会場以外での受験は認めません。
- (2) 試験室及び座席は受験番号で指定します。
- (3) 試験開始後20分以上遅刻した場合は、原則として受験を認めません。
- (4) 「受験票」は、試験当日必ず持参してください。受験票を忘れた場合は、受付に申し出てください。試験終了後は合格発表及び入学手続時まで保管してください。
- (5) 試験会場において、他の受験生の迷惑となるような行為は行わないでください。
- (6) 携帯電話等の電子機器類は、試験室に入る前に電源を切り、かばん等に入れておいてください。
- (7) 試験時間中に机の上に置けるものは、「黒鉛筆」、「シャープペンシル」、「消しゴム」、「鉛筆削り（電動式を除く）」、「時計（時間機能だけのもの）」、「眼鏡」です。
  - ※「黒鉛筆」「シャープペンシル」はB又はHBのものを使用してください。
  - ※「消しゴム」はプラスチック消しゴムを使用してください。
- (8) 試験当日は監督者の指示に従ってください。
- (9) 試験時間中に発生した生活騒音（風雨や空調の音等一般的なもの）に対する救済措置は行いません。
- (10) 次の行為は不正行為となります。不正行為を行った場合は、その場で受験の中止と退室を指示され、それ以後の受験はできなくなります。また、受験したすべての教科・科目の成績を無効とします。

- ・ 志願票や受験票、写真票、解答用紙へ故意に虚偽の記入（志願票などに本人以外の写真を貼る、解答用紙に本人以外の氏名・受験番号を記入するなど）をすること。
- ・ カンニング（試験教科・科目に関係するメモやコピーなどを机上等に置く・見る、教科書・参考書・辞書等の書籍類の内容を見る、他の受験者の答案等を見る、他の人から答えを教わるなど）をすること。
- ・ 他の受験者に答えを教えたりカンニングの手助けをすること。
- ・ 配付された問題冊子を、その試験時間が終了する前に試験室から持ち出すこと。
- ・ 解答用紙を試験室から持ち出すこと。
- ・ 「解答はじめ」の指示の前に、問題冊子を開いたり解答を始めること。
- ・ 試験時間中に、定規（定規の機能を備えた鉛筆等を含む。）、コンパス、電卓、そろばん、グラフ用紙等の補助具を使用すること。
- ・ 試験時間中に、携帯電話、スマートフォン、ウェアラブル端末、電子辞書、ICレコーダー等の電子機器類を使用すること。
- ・ 「解答やめ」の指示に従わず、鉛筆や消しゴムを持っていたり解答を続けること。
- ・ その他、試験の公平性を損なうおそれのある行為をすること。

## 4 合格発表について

- (1) 合格者に対しては、合格通知証及び入学手続書類等を郵送します。遠隔地にお住まいの方は、郵便事情により手元に届くまで数日程度かかる場合があります。また、選抜種別によっては、在籍（出身）学校長宛にも試験結果を通知します。なお、不合格者に対しては、書類による通知は行いません。
- (2) 合格発表日の午前10時から本学のホームページにおいて合否の確認ができます。（受験番号・生年月日（半角英数）を入力。）
- (3) 電話等による合否についての問い合わせには一切応じられません。また、掲示による発表も行いません。試験当日、試験会場周辺で合否電報・電話の取り扱いをする者があっても本学とは一切関係がありませんので注意してください。

## 5 入学手続について

- (1) 入学手続は、入学手続期限日までに所定の学費を納入し、入学手続書類を提出することにより完了します。入学手続書類は、指定期間内に本学所定の封筒を用いて、簡易書留郵便で送付してください（当日消印有効）。大学窓口への持参は受け付けません。  
指定された期日までに入学手続を完了しない場合は、入学の意思がないものとして取り扱います。
- (2) 健康科学部及び看護学部の学費は次の表のとおりです（表1.または表2.）。入学手続期限日までに入学金及び授業料等を納入していただきます。その際、「前・後期分一括納入（全納）」又は「前期分のみ納入（分納）」を選択できます。（「前期分のみ納入（分納）」の場合、後期分授業料等は2027年8月に納入していただきます。）  
※「高等教育の修学支援新制度」対象者についても、所定の期日までに次の表で示す入学金及び授業料等を納入していただきます。ここで納めていただく金額は減免後の金額ではありませんので注意してください。詳細は、入学手続の際に書面で案内します。
- (3) 入学手続書類に不備がある場合のみ、大学から連絡することがあります。
- (4) 一度受理された入学手続書類は、いかなる場合も返還しません。
- (5) 入学式並びに入学後に関する案内資料は、2027年3月上旬を目途に別途送付します。

※表1-1. 初年度学費【健康科学部】

費用		リハビリテーション学科 理学療法学科コース	リハビリテーション学科 作業療法学科コース	人間コミュニケーション学科	摘要	
(1)	入 学 金	300,000円	300,000円	100,000円	入学時のみ	
(2)	授 業 料	前期	450,000円	450,000円	375,000円	※分割納入可
(3)		後期	450,000円	450,000円	375,000円	
(4)	実験実習費	前期	100,000円	100,000円	15,000円	
(5)		後期	100,000円	100,000円	15,000円	
(6)	施 設 費	前期	100,000円	100,000円	100,000円	
(7)		後期	100,000円	100,000円	100,000円	
【1】	入 学 時 納 入 金	計 (分納)	950,000円	950,000円	590,000円	
【2】		計 (全納)	1,600,000円	1,600,000円	1,080,000円	※前・後期分一括納入 (全納)の場合 (1)~(7)の合計額

※「前期分のみ納入(分納)」を選択する場合は、後期分の学費(授業料、実験実習費、施設費)を差し引いた金額を入学手続き時に納入していただきます。

※2年次からは入学金を除いた金額が学費となります。

※このほか、入学後に教科書・参考書等購入費や学外実習時の交通費・宿泊費、実習着等の購入費等が必要となります。必要となる項目や金額は、入学学科・コースや履修する科目等によって異なります。

【参考】

教科書購入費(1年次前期)

リハビリテーション学科理学療法学科コース 30,000円~40,000円

リハビリテーション学科作業療法学科コース 30,000円~40,000円

人間コミュニケーション学科 5,000円~10,000円

実習着(2着)・シューズ等購入費

リハビリテーション学科 40,000円程度

ノートパソコン 100,000円程度

(※スペック等の詳細は、入学手続きの際に書面で案内します。本件に該当するノートパソコンをお持ちの場合は、新規購入は不要です。)

※表1-2. 委託徴収金【健康科学部】

費用		リハビリテーション学科 理学療法学科コース	リハビリテーション学科 作業療法学科コース	人間コミュニケーション学科	摘要
(1)	学生総合 補償制度	学生教育研究 災害傷害保険	2,300円		4年間分
		通学中等傷害 危険担保特約	1,000円		4年間分
		学研災付帯 賠償責任保険	2,000円		4年間分
(2)	学友会費		14,000円	4年間分	入会金 2,000円 年会費 3,000円
(3)	後援会費		47,000円	4年間分	入会金 15,000円 年会費 8,000円
計			66,300円		(1)+(2)+(3)

※表2-1. 初年度学費【看護学部】

費用		看護学科	摘要
(1)	入学金	300,000円	入学時のみ
(2)	授業料	前期	450,000円
(3)		後期	450,000円
(4)	実験実習費	前期	150,000円
(5)		後期	150,000円
(6)	施設費	前期	150,000円
(7)		後期	150,000円
【1】	入学時納入金	計(分納)	1,050,000円
【2】		計(全納)	1,800,000円
			※前期分のみ納入(分納)の場合 (1)+(2)+(4)+(6)
			※前・後期分一括納入(全納)の場合 (1)~(7)の合計額

※「前期分のみ納入(分納)」を選択する場合は、後期分の学費(授業料、実験実習費、施設費)を差し引いた金額を入学手続き時に納入していただきます。

※2年次からは入学金を除いた金額が学費となります。

※このほか、入学後に教科書・参考書等購入費や学外実習時の交通費・宿泊費、実習着等の購入費等が必要となります。必要となる項目や金額は、履修する科目等によって異なります。

【参考】

教科書購入費(1年次前期) 30,000円~35,000円程度

実習着(2着)・ナースシューズ・ポロシャツ・聴診器等購入費 50,000円程度

ノートパソコン 100,000円程度

(※スペック等の詳細は、入学手続きの際に書面で案内します。本件に該当するノートパソコンをお持ちの場合は、新規購入は不要です。)

※表2-2. 委託徴収金【看護学部】

費用	看護学科	摘要
(1) 総合補償制度 (Will-2)	4,500円	単年度 (4年間18,000円)
(2) 学友会費	14,000円	4年間分 入会金 2,000円 年会費 3,000円
(3) 後援会費	47,000円	4年間分 入会金 15,000円 年会費 8,000円
計	65,500円	(1)+(2)+(3)

## 6 入学辞退について

- (1) 入学手続きを完了した後に入学を辞退する場合は、**入学辞退期限：2027年3月31日(火) 必着**で本学所定の「入学辞退届」及び「学費返還願」を簡易書留郵便で提出した者に限り、納入された学費から入学金及び返還に係る振込手数料を除いた金額を返還します。学費の返還には、数週間程度を要します。また、振込をもって受領したものとみなして取り扱い、領収書の発行並びに送金の通知は行いません。入学辞退の手続きは以下のとおり行ってください。

### 【入学辞退手順の手順】

- ①入学辞退の申し出は、必ず電話(0555-83-5231)で行ってください。
- ②入学辞退を申し出た者に対し、本学所定の様式(「入学辞退届」及び「学費返還願」)をメール(宛先: Web出願登録時に「利用者登録」に用いたメールアドレス)で送付します。
- ③入学辞退を申し出た者本人が、メールにより送付された本学所定の様式を印刷し、必要事項を記入の上、簡易書留郵便で提出してください。(※2027年3月31日(水)必着)  
※大学窓口への持参は受け付けません。

- (2) 入学を辞退した場合であっても既に受理した入学手続き書類は返還しません。
- (3) 入学辞退申し出後の取り消しは認められません。
- (4) 入学辞退期限以降に入学辞退を申し出た場合には、入学金を含む学費は一切返還しません。
- (5) 以下の選抜種別については、専願者として取り扱いますので、合格された場合は必ず本学に入学していただきます。やむを得ない理由と本学が認めた場合を除き、入学辞退はできません。

健康科学部	看護学部
学校推薦型選抜(指定校) 学校推薦型選抜(専門高校等特別) 総合型選抜(一般型) 総合型選抜(スポーツ型) 総合型選抜(地域貢献型)	学校推薦型選抜(指定校) 学校推薦型選抜(専門高校等特別) 総合型選抜(一般型) 総合型選抜(スポーツ型) 総合型選抜(地域貢献型) 社会人特別選抜

## 7 入学前学習について

以下の選抜種別において入学手続きを完了した者には、入学前学習を課します。詳細については合格後にお知らせします。

健康科学部	看護学部
学校推薦型選抜(指定校) 学校推薦型選抜(公募) I期・II期 学校推薦型選抜(専門高校等特別) 総合型選抜(一般型) I期・II期 (※III期は除く) 総合型選抜(スポーツ型) I期・II期 総合型選抜(地域貢献型) I期・II期 社会人特別選抜 編入学選抜	全選抜種別

## 8 障害等のある方への受験上及び修学上の配慮について

障害・疾病等により、受験及び修学上の配慮を必要とされる方は、本学ホームページ上の以下のページを参照の上、選抜種別ごとに設けられた期日までに申請書類を提出してください。

健康科学大学ホームページ

「障害等のある方への受験上及び修学上の配慮について」

<https://www.kenkoudai.ac.jp/admissions/17067/>



### 個人情報の取り扱いについて

- ・ご記入いただいた住所・氏名・その他の個人情報は、各種書類の送付や大学からのお知らせ、統計的集計を行うため以外には使用しません。なお、これらについては当該業務の委託を受けた業者（以下「委託業者」とする。）において行いますが、本学が明示する用途のみの利用であり、委託業者にはその委託業務を超えた利用はありません。
- ・出願書類として在籍（出身）学校長から「推薦書」を発行していただく選抜種別においては、「受験の有無」や「合否結果」を在籍（出身）学校長宛に通知しますので、予めご了承ください。