

# 健康科学大学

健康科学部 理学療法学科 作業療法学科 福祉心理学科  
看護学部 看護学科

## 2021年度 学生募集要項

学校推薦型選抜（指定校）

学校推薦型選抜（公募）

学校推薦型選抜（専門高校等特別）

総合型選抜（AO）  
I期・II期・III期

一般選抜  
I期・II期

大学入学共通テスト利用選抜  
I期・II期

社会人特別選抜

編入学選抜  
福祉心理学科 3年次

■入学試験に関する問い合わせ  
健康科学大学教務部入試広報課  
(平日9:00~17:00)

■Web 出願操作に関する問い合わせ  
Web 出願サポートセンター [ライオン企画㈱]  
(平日10:00~18:00)

電話：0555-83-5240  
Email：nyuushi@kenkoudai.ac.jp

電話：03-5771-5054

# 目 次

■アドミッションポリシー（入学者受入方針）	1
■2021年度入学者選抜概要	2
1 入学定員	
2 入学者選抜種別・日程・募集人員等	
■学校推薦型選抜（指定校）	3
■学校推薦型選抜（公募）	5
■学校推薦型選抜（専門高校等特別）	8
■総合型選抜（AO）Ⅰ期・Ⅱ期・Ⅲ期	11
■一般選抜Ⅰ期・Ⅱ期	14
■大学入学共通テスト利用選抜Ⅰ期・Ⅱ期	18
■社会人特別選抜	22
■編入学選抜 福祉心理学科 3年次	25
■各選抜区分共通事項	28
1 出願手続について	
2 試験会場について	
3 受験について	
4 合格発表について	
5 入学手続について	
6 入学辞退について	
7 入学前学習について	
8 その他	
個人情報取り扱いについて	

# アドミッションポリシー（入学者受入方針）

## 1 全学共通のアドミッションポリシー

健康科学大学では、豊かな福祉社会を支える医療・保健・福祉・心理の専門職を育成するため、次のような資質を備えた入学者を求めています。

- （１）本学の建学の精神と教育目標を理解し受け入れることのできる人
- （２）本学で学ぶために必要な基礎学力を身につけている人
- （３）向学心に富み、自ら考え、行動する意欲がある人
- （４）他者との関係性を尊重しながら学ぶ意欲のある人

## 2 各学科のアドミッションポリシー

### 【理学療法学科】

- （１）理学療法に関心があり、知識や技能の修得を目指す人
- （２）自ら学ぶ意欲のある人
- （３）医療を通じて社会に貢献する情熱のある人
- （４）他者の心を思いやることができる人

### 【作業療法学科】

- （１）作業療法について積極的に学ぶ意欲があり、未知の分野への探究心に富んだ人
- （２）「なぜ？」、「どうして？」という疑問を持って、主体的に学ぶことができる人
- （３）豊かな感受性と思いやりの心を持ち、他人のつらさや喜びに共感できる人
- （４）自分の考えを伝え、他者の話をよく聞くことができ、協調しながら行動できる人

### 【福祉心理学科】

- （１）さまざまな分野に関心を持ち、柔軟で主体的に学ぶことのできる人
- （２）人が好きで社会福祉学と心理学に興味や関心がある人
- （３）豊かな情緒と感性を持ち、人と自分自身に誠実な人
- （４）福祉や心理の分野において活躍したいという情熱にあふれている人

### 【看護学科】

- （１）看護に関心があり、将来、保健・医療・福祉分野に貢献したいと考えている人
- （２）人間の健康や人々が暮らす地域や社会環境に興味を持っている人
- （３）新たな知識を探求しようとする学習意欲を持っている人
- （４）他者を思いやり、周りの人々と協調していく意欲のある人

# 2021年度入学者選抜概要

## 1 入学定員

健康科学部			看護学部
理学療法学科	作業療法学科	福祉心理学科	看護学科
80名	80名	60名	80名

※上表の他に、福祉心理学科においては、編入学選抜（募集人員 5 名）を実施します。

## 2 入学者選抜種別・日程・募集人員等

選抜種別	募集学部	募集学科	募集人員	専願・併願区分	出願期間(消印有効)	試験日	合格発表日	入学手続期限(消印有効)	試験会場	
総合型選抜(AO)	I期	健康科学部 看護学部	理学療法学科	若干名	専願	9/1(火)～9/25(金)	10/10(土)	11/2(月)	11/20(金)	【健】富士河口湖 【看】都留
	II期		作業療法学科	若干名		11/11(水)～12/11(金)	12/19(土)	12/25(金)	2021. 1/22(金)	【健】富士河口湖 【看】都留
	III期		福祉心理学科 看護学科	若干名		2021. 2/15(月)～3/8(月)	2021. 3/11(木)	2021. 3/12(金)	2021. 3/25(木)	都留
学校推薦型選抜(指定校)	健康科学部 看護学部	理学療法学科 作業療法学科 福祉心理学科 看護学科	25名 25名 20名 20名	専願	11/2(月)～11/18(水)	11/28(土)	12/4(金)	12/23(水)	【健】富士河口湖 【看】都留	
学校推薦型選抜(公募)	健康科学部 看護学部	理学療法学科 作業療法学科 福祉心理学科 看護学科	15名 15名 10名 20名	【健】併願 【看】専願	11/2(月)～11/18(水)	11/28(土)	12/4(金)	12/23(水)	【健】富士河口湖 【看】都留	
学校推薦型選抜(専門高校等特別)	健康科学部 看護学部	理学療法学科 作業療法学科 福祉心理学科 看護学科	若干名 若干名 若干名 若干名	専願	11/11(水)～12/11(金)	12/19(土)	12/25(金)	2021. 1/22(金)	【健】富士河口湖 【看】都留	
社会人特別選抜	健康科学部 看護学部	理学療法学科 作業療法学科 福祉心理学科 看護学科	若干名 若干名 若干名 若干名	【健】併願 【看】専願	11/11(水)～12/11(金)	12/19(土)	12/25(金)	2021. 1/22(金)	【健】富士河口湖 【看】都留	
編入学選抜	健康科学部	福祉心理学科	5名	併願	11/11(水)～12/11(金)	12/19(土)	12/25(金)	2021. 1/22(金)	富士河口湖	
一般選抜	I期	健康科学部 看護学部	理学療法学科 作業療法学科 福祉心理学科 看護学科	25名 25名 15名 25名	併願	2021. 1/4(月)～1/22(金)	2021. 2/3(水)	2021. 2/11(木)	2021. 3/3(水)	【健】・【看】 都留 甲府 東京 松本 沼津  【健】のみ 新潟
	II期	健康科学部 看護学部	理学療法学科 作業療法学科 福祉心理学科 看護学科	5名 5名 5名 5名	併願	2021. 1/25(月)～2/12(金)	2021. 2/18(木)	2021. 2/26(金)	2021. 3/25(木)	都留 東京
大学入学共通テスト利用選抜	I期	健康科学部 看護学部	理学療法学科 作業療法学科 福祉心理学科 看護学科	10名 10名 10名 10名	併願	2021. 1/11(月・祝)～1/26(火)	個別試験 なし	2021. 2/19(金)	2021. 3/11(木)	大学入試センターにて指定された会場
	II期	健康科学部 看護学部	理学療法学科 作業療法学科 福祉心理学科 看護学科	若干名 若干名 若干名 若干名	併願	2021. 2/15(月)～3/8(月)		2021. 3/12(金)	2021. 3/25(木)	

※上表について、【健】は健康科学部、【看】は看護学部をそれぞれ指します。

※試験会場の詳細については、P.29以降の「各選抜区分共通事項 2 試験会場について」を必ず確認してください。

# 学校推薦型選抜（指定校）

## 1 募集人員

健康科学部			看護学部
理学療法学科	作業療法学科	福祉心理学科	看護学科
25名	25名	20名	20名

## 2 出願資格

次の要件をすべて満たす者。

- (1) 本学の指定する高等学校又は中等教育学校（以下「高等学校等」とする。）を2021年3月に卒業見込みの者で、人物、性行及び学業等の点において在籍高等学校等の学校長が推薦する者。
- (2) 在籍高等学校等における全体の評定平均値が、本学が指定する値以上の者。
- (3) 本学を第1希望として入学する意志のある者。

## 3 入試スケジュール

手 続	日 程
出願期間	Web 出願登録 2020年10月26日(月) ~ 11月18日(水) 13:00まで
※Web 出願登録及び書類提出の両方をもって出願が完了します。	書類提出 2020年11月2日(月) ~ 11月18日(水) 当日消印有効
試 験 日	2020年11月28日(土) 受付開始 8:45~ 受験上の注意 9:10~9:30 小論文 9:30~10:30 面接 11:00~
合 格 発 表 日	2020年12月4日(金) ※在籍学校長宛にも試験結果を通知します。
入 学 手 続 期 限 日	2020年12月23日(水) 当日消印有効

## 4 試験会場（P.29参照）

健康科学部 — 富士河口湖  
看護学部 — 都留

## 5 試験科目

健康科学部 — 小論文（60分間）、集団面接（1グループあたり20～30分間）  
看護学部 — 小論文（60分間）、個人面接（10分間）

## 6 選考方法

書類審査（推薦書・調査書・志願理由書）、小論文及び面接の結果を総合的に判断し、合否判定を行います。

## 7 入学検定料

30,000円

※入学検定料は、Web 出願登録時に選択した方法でお支払いください。支払い後に発行される「収納証明書」や「利用明細」は提出する必要はありませんが、支払いを証明する書類として必要ですので、大切に保管してください。

## 8 出願書類

定められた期間内に Web 出願登録、入学検定料の納入及び必要書類の提出を行うことで出願が完了します。Web 出願登録のみでは出願したことにはならないので注意してください。必要書類は、以下のとおりです。

提出書類	留意事項
志 願 票	Web 出願登録及び入学検定料の支払完了後、志願票（PDF データ）がダウンロード可能となります。そのデータを A 4 用紙に <b>カラー印刷</b> してください。
写 真 票	Web 出願登録及び入学検定料の支払完了後、写真票（PDF データ）がダウンロード可能となります。そのデータを A 4 用紙に <b>カラー印刷</b> してください。
調 査 書	在籍高等学校等に作成を依頼してください。 (出願前 3 か月以内に在籍学校長が作成し、厳封されたもの)
推 薦 書	本学のホームページより所定の様式をダウンロードし、A 4 用紙に印刷したうえで、在籍高等学校等に作成を依頼してください。 (在籍学校長が作成し、厳封されたもの)
志 願 理 由 書	本学のホームページより所定の様式をダウンロードし、A 4 用紙に印刷したうえで、400 字以内で志願者本人が自書してください。
出 願 用 封 筒	Web 出願登録及び入学検定料の支払完了後、宛名シート（PDF データ）がダウンロード可能となります。そのデータを A 4 用紙に印刷し、市販の角 2 封筒に貼付してください。この封筒に必要書類を入れ、 <b>簡易書留郵便</b> で送付してください。

## 9 入学辞退

専願者として取り扱いますので、合格された場合は必ず本学に入学していただきます。やむを得ない理由と本学が認めた場合を除き、入学辞退はできません。

## 10 その他

P.28以降の「各選抜区分共通事項」を必ず確認してください。

# 学校推薦型選抜（公募）

## 1 募集人員

健康科学部			看護学部
理学療法学科	作業療法学科	福祉心理学科	看護学科
15名	15名	10名	20名

## 2 出願資格

次の要件をすべて満たす者。

- (1) 高等学校又は中等教育学校（以下「高等学校等」とする。）を2021年3月卒業見込みの者及び2020年3月卒業の者で、在籍（出身）高等学校等の学校長が推薦する者。
- (2) 在籍（出身）高等学校等における全体の評定平均値が、本学が指定する下表の値以上の者。
- (3) 本学を第1希望として入学する意志のある者。[看護学科志願者]

健康科学部			看護学部
理学療法学科	作業療法学科	福祉心理学科	看護学科
3.5	3.0	3.0	3.5

## 3 入試スケジュール

手 続	日 程
出願期間	Web 出願登録 2020年10月26日(月) ~ 11月18日(水) 13:00まで
※Web 出願登録及び書類提出の両方をもって出願が完了します。	書類提出 2020年11月2日(月) ~ 11月18日(水) 当日消印有効
試 験 日	2020年11月28日(土) 受付開始 8:45~ 受験上の注意 9:10~9:30 小論文 9:30~10:30 面接 11:00~
合 格 発 表 日	2020年12月4日(金) ※在籍(出身)学校長宛にも試験結果を通知します。
入 学 手 続 期 限 日	2020年12月23日(水) 当日消印有効

## 4 試験会場（P.29参照）

健康科学部 — 富士河口湖  
看護学部 — 都留



## 5 試験科目

小論文（60分間）、個人面接（10分間）

## 6 選考方法

書類審査（推薦書・調査書・志願理由書）、小論文及び面接の結果を総合的に判断し、合否判定を行います。

## 7 入学検定料

30,000円

※入学検定料は、Web 出願登録時に選択した方法でお支払いください。支払い後に発行される「収納証明書」や「利用明細」は提出する必要はありませんが、支払いを証明する書類として必要ですので、大切に保管してください。

## 8 出願書類

定められた期間内に Web 出願登録、入学検定料の納入及び必要書類の提出を行うことで出願が完了します。Web 出願登録のみでは出願したことにはならないので注意してください。必要書類は、以下のとおりです。

提出書類	留意事項
志 願 票	Web 出願登録及び入学検定料の支払完了後、志願票（PDF データ）がダウンロード可能となります。そのデータを A 4 用紙に <b>カラー印刷</b> してください。
写 真 票	Web 出願登録及び入学検定料の支払完了後、写真票（PDF データ）がダウンロード可能となります。そのデータを A 4 用紙に <b>カラー印刷</b> してください。
調 査 書	在籍（出身）高等学校等に作成を依頼してください。 （出願前 3 か月以内に在籍（出身）学校長が作成し、厳封されたもの）
推 薦 書	本学のホームページより所定の様式をダウンロードし、A 4 用紙に印刷したうえで、在籍（出身）高等学校等に作成を依頼してください。（在籍（出身）学校長が作成し、厳封されたもの）
志 願 理 由 書	本学のホームページより所定の様式をダウンロードし、A 4 用紙に印刷したうえで、400 字以内で志願者本人が自書してください。
出 願 用 封 筒	Web 出願登録及び入学検定料の支払完了後、宛名シート（PDF データ）がダウンロード可能となります。そのデータを A 4 用紙に印刷し、市販の角 2 封筒に貼付してください。この封筒に必要書類を入れ、 <b>簡易書留郵便</b> で送付してください。



## 9 第二志望学科制度

- 健康科学部 ー Web 出願登録の際に、同一学部の他学科を第二志望学科として選択できます。第二志望学科を希望する場合は、所定の欄を必ず選択してください。入学検定料は1学科分の納入で出願が可能です。第一志望学科が不合格となった場合でも第二志望学科で合格となる場合がありますが、第一志望学科に合格した場合は、第二志望学科の合否判定は行いません。
- 看護学部 ー 他の学科を第二志望学科として選択することはできません。

## 10 入学辞退

- 健康科学部 ー 入学辞退は可とします。(詳細は P.34)
- 看護学部 ー 専願者として取り扱いますので、合格された場合は必ず本学に入学していただきます。やむを得ない理由と本学が認めた場合を除き、入学辞退はできません。

## 11 その他

P.28以降の「各選抜区分共通事項」を必ず確認してください。

# 学校推薦型選抜（専門高校等特別）

## 1 募集人員

健康科学部			看護学部
理学療法学科	作業療法学科	福祉心理学科	看護学科
若干名	若干名	若干名	若干名

## 2 出願資格

次の要件をすべて満たす者。

- (1) 専門教育を主とする高等学校・学科（商業・工業・農業・水産・家庭・デザイン等）・総合学科を2021年3月卒業見込みの者及び2020年3月卒業の者で、在籍（出身）高等学校等の学校長が推薦する者。
- (2) 在籍（出身）高等学校等における全体の評定平均値が、本学が指定する下表の値以上の者。
- (3) 本学を第1希望として入学する意志のある者。

健康科学部			看護学部
理学療法学科	作業療法学科	福祉心理学科	看護学科
3.6	3.3	3.3	3.6

## 3 入試スケジュール

手 続	日 程
出願期間	Web 出願登録 2020年11月4日(水)～12月11日(金) 13:00まで
※Web 出願登録及び書類提出の両方をもって出願が完了します。	書類提出 2020年11月11日(水)～12月11日(金) 当日消印有効
試 験 日	2020年12月19日(土) 受付開始 8:45～ 受験上の注意 9:10～9:30 小論文 9:30～10:30 面接 11:00～
合 格 発 表 日	2020年12月25日(金) ※在籍(出身)学校長宛にも試験結果を通知します。
入 学 手 続 期 限 日	2021年1月22日(金) 当日消印有効

## 4 試験会場（P.29参照）

健康科学部 — 富士河口湖  
看護学部 — 都留

## 5 試験科目

小論文（60分間）、個人面接（15分間）

## 6 選考方法

書類審査（推薦書・調査書・志願理由書）、小論文及び面接の結果を総合的に判断し、合否判定を行います。

## 7 入学検定料

30,000円

※入学検定料は、Web 出願登録時に選択した方法でお支払いください。支払い後に発行される「収納証明書」や「利用明細」は提出する必要はありませんが、支払いを証明する書類として必要ですので、大切に保管してください。

## 8 出願書類

定められた期間内に Web 出願登録、入学検定料の納入及び必要書類の提出を行うことで出願が完了します。Web 出願登録のみでは出願したことにはならないので注意してください。必要書類は、以下のとおりです。

提出書類	留意事項
志 願 票	Web 出願登録及び入学検定料の支払完了後、志願票（PDF データ）がダウンロード可能となります。そのデータを A 4 用紙に <b>カラー印刷</b> してください。
写 真 票	Web 出願登録及び入学検定料の支払完了後、写真票（PDF データ）がダウンロード可能となります。そのデータを A 4 用紙に <b>カラー印刷</b> してください。
調 査 書	在籍（出身）高等学校等に作成を依頼してください。 （出願前 3 か月以内に在籍（出身）学校長が作成し、厳封されたもの）
推 薦 書	本学のホームページより所定の様式をダウンロードし、A 4 用紙に印刷したうえで、在籍（出身）高等学校等に作成を依頼してください。（在籍（出身）学校長が作成し、厳封されたもの）
志 願 理 由 書	本学のホームページより所定の様式をダウンロードし、A 4 用紙に印刷したうえで、400 字以内で志願者本人が自書してください。
出 願 用 封 筒	Web 出願登録及び入学検定料の支払完了後、宛名シート（PDF データ）がダウンロード可能となります。そのデータを A 4 用紙に印刷し、市販の角 2 封筒に貼付してください。この封筒に必要書類を入れ、 <b>簡易書留郵便</b> で送付してください。

## 9 第二志望学科制度

他の学科を第二志望学科として選択することはできません。

## 10 入学辞退

専願者として取り扱いますので、合格された場合は必ず本学に入学していただきます。やむを得ない理由と本学が認めた場合を除き、入学辞退はできません。

## 11 その他

P.28以降の「各選抜区分共通事項」を必ず確認してください。

# 総合型選抜(AO)

I期・II期・III期

## 1 募集人員

期	健康科学部			看護学部
	理学療法学科	作業療法学科	福祉心理学科	看護学科
I期	若干名	若干名	若干名	若干名
II期	若干名	若干名	若干名	若干名
III期	若干名	若干名	若干名	若干名

## 2 出願資格

- 次の(1)～(3)のうち、いずれかの要件を満たす者。
  - 高等学校又は中等教育学校(以下「高等学校等」とする。)を卒業した者及び2021年3月卒業見込みの者。
  - 通常の課程による12年の学校教育を修了した者及び2021年3月修了見込みの者。
  - 学校教育法施行規則第150条の規定により、高等学校を卒業した者と同等以上の学力があると認められる者及び2021年3月31日までにこれに該当する見込みの者。
- 志望学科のアドミッションポリシー(P.1)を理解した上で、その学科で学ぶことを強く希望し、明確な目標を持ち努力していける者。
- 本学を第1希望として入学する意志のある者。

## 3 入試スケジュール

手 続		日 程		
		I 期	II 期	III 期
出願期間	Web 出願登録	2020年8月25日(火) ～ 9月25日(金) 13:00まで	2020年11月4日(水) ～ 12月11日(金) 13:00まで	2021年2月8日(月) ～ 3月8日(月) 13:00まで
	書類提出	2020年9月1日(火) ～ 9月25日(金) 当日消印有効	2020年11月11日(水) ～ 12月11日(金) 当日消印有効	2021年2月15日(月) ～ 3月8日(月) 当日消印有効
試 験 日		2020年10月10日(土) 受付開始 8:45～ 受験上の注意 9:10～9:30 小論文 9:30～10:30 面接 11:00～	2020年12月19日(土) 受付開始 8:45～ 受験上の注意 9:10～9:30 小論文 9:30～10:30 面接 11:00～	2021年3月11日(木) 受付開始 8:45～ 受験上の注意 9:10～9:30 小論文 9:30～10:30 面接 11:00～
	合格発表日	2020年11月2日(月)	2020年12月25日(金)	2021年3月12日(金)
入学手続期限日		2020年11月20日(金) 当日消印有効	2021年1月22日(金) 当日消印有効	2021年3月25日(木) 当日消印有効

## 4 試験会場 (P.29参照)

学部	I 期	II 期	III 期
健康科学部	富士河口湖	富士河口湖	都留
看護学部	都留	都留	都留

## 5 試験科目

小論文（60分間）、個人面接（15分間）

## 6 選考方法

書類審査（調査書等・志願理由書）、小論文及び面接の結果を総合的に判断し、合否判定を行います。

## 7 入学検定料

30,000円

※入学検定料は、Web 出願登録時に選択した方法でお支払いください。支払い後に発行される「収納証明書」や「利用明細」は提出する必要はありませんが、支払いを証明する書類として必要ですので、大切に保管してください。

## 8 出願書類

定められた期間内に Web 出願登録、入学検定料の納入及び必要書類の提出を行うことで出願が完了します。Web 出願登録のみでは出願したことにはならないので注意してください。必要書類は、以下のとおりです。

提出書類	留意事項
志 願 票	Web 出願登録及び入学検定料の支払完了後、志願票（PDF データ）がダウンロード可能となります。そのデータを A 4 用紙にカラー印刷してください。
写 真 票	Web 出願登録及び入学検定料の支払完了後、写真票（PDF データ）がダウンロード可能となります。そのデータを A 4 用紙にカラー印刷してください。
調 査 書 等	在籍（出身）高等学校等に作成を依頼してください。 （出願前 3 か月以内に在籍（出身）学校長が作成し、厳封されたもの）  ①高等学校等を卒業見込みの者。 ⇒ 調査書  ②高等学校等を卒業した者。 ⇒ 調査書 （※保存期間が過ぎている等により調査書の発行ができない場合は、卒業証明書及び成績証明書）  ③高等学校卒業程度認定試験合格者。 ⇒ 合格証明書及び合格成績証明書 （※高等学校卒業程度認定試験合格見込者は、合格見込成績証明書）  ④上記以外の者。 ⇒ 出願資格に該当する修了証明書及び成績・単位修得証明書
志 願 理 由 書	本学のホームページより所定の様式をダウンロードし、A 4 用紙に印刷したうえで、400 字以内で志願者本人が自書してください。
出 願 用 封 筒	Web 出願登録及び入学検定料の支払完了後、宛名シート（PDF データ）がダウンロード可能となります。そのデータを A 4 用紙に印刷し、市販の角 2 封筒に貼付してください。この封筒に必要書類を入れ、簡易書留郵便で送付してください。

## 9 第二志望学科制度

他の学科を第二志望学科として選択することはできません。

## 10 入学辞退

専願者として取り扱いますので、合格された場合は必ず本学に入学していただきます。やむを得ない理由と本学が認めた場合を除き、入学辞退はできません。

## 11 その他

P.28以降の「各選抜区分共通事項」を必ず確認してください。



# 一 般 選 抜

## I 期・II 期

### 1 募集人員

期	健康科学部			看護学部
	理学療法学科	作業療法学科	福祉心理学科	看護学科
I 期	25名	25名	15名	25名
II 期	5名	5名	5名	5名

### 2 出願資格

1. 次の(1)～(3)のうち、いずれかの要件を満たす者。
  - (1) 高等学校又は中等教育学校（以下「高等学校等」とする。）を卒業した者及び2021年3月卒業見込みの者。
  - (2) 通常の課程による12年の学校教育を修了した者及び2021年3月修了見込みの者。
  - (3) 学校教育法施行規則第150条の規定により、高等学校を卒業した者と同等以上の学力があると認められる者及び2021年3月31日までにこれに該当する見込みの者。

### 3 入試スケジュール

手 続		日 程	
		I 期	II 期
出願期間 <small>※Web 出願登録及び書類提出の両方をもって出願が完了します。</small>	Web 出願登録	2020年12月28日(月) ～ 1月22日(金) 13:00まで	2021年1月18日(月) ～ 2月12日(金) 13:00まで
	書類提出	2021年1月4日(月) ～ 1月22日(金) 当日消印有効	2021年1月25日(月) ～ 2月12日(金) 当日消印有効
試 験 日		2021年2月3日(水)	2021年2月18日(木)
		健康科学部 受付開始 9:30～ 受験上の注意 10:10～10:30 学力試験(選択2教科) 10:30～12:30	健康科学部 受付開始 8:45～ 受験上の注意 9:10～9:30 学力試験(選択2教科) 9:30～11:30 (※)面接試験 12:00～ (看護学科を併願した者のみ実施)
合格発表日		2021年2月11日(木)	2021年2月26日(金)
		2021年2月11日(木)	2021年2月26日(金)
入学手続期限日		2021年3月3日(水) 当日消印有効	2021年3月25日(木) 当日消印有効

## 4 試験会場 (P.29～30参照)

会場		都留	甲府	東京	松本	沼津	新潟
I 期	健康科学部	○	○	○	○	○	○
	看護学部	○	○	○	○	○	
II 期	健康科学部	○		○			
	看護学部	○		○			

## 5 試験科目

学部	I 期	II 期
健康科学部	1. 学力試験 ①選択 2 教科 (120分間)	1. 学力試験 ①選択 2 教科 (120分間)  2. 個人面接 (10分間) ※看護学科を併願した者のみ実施
看護学部	1. 学力試験 ①必須 2 教科 (120分間) ②選択 1 教科 (60分間)  2. 個人面接 (10分間)	1. 学力試験 ①選択 2 教科 (120分間)  2. 個人面接 (10分間)

※学力試験の詳細は、「学力試験詳細一覧」(下表)を確認してください。

### 「学力試験詳細一覧」

学部	I 期		II 期			
	教科	科 目	教科	科 目		
健康科学部	選 択	① 国語	「国語総合(古文・漢文を除く)」	選 択	① 国語	「国語総合(古文・漢文を除く)」
		② 英語	「コミュニケーション英語Ⅰ・コミュニケーション英語Ⅱ(リスニングを除く)」		② 英語	「コミュニケーション英語Ⅰ・コミュニケーション英語Ⅱ(リスニングを除く)」
		③ 数学	「数学Ⅰ・数学A」(※記述式問題を含む(「数学Ⅰ」から1問))		③ 数学	「数学Ⅰ・数学A」(※記述式問題を含む(「数学Ⅰ」から1問))
		④ 理科	「生物基礎」、「物理基礎」、「化学基礎」から1科目		※2教科(①～③)	
※2教科(①～④)						
看護学部	必 須	① 国語	「国語総合(古文・漢文を除く)」	選 択	① 国語	「国語総合(古文・漢文を除く)」
		② 英語	「コミュニケーション英語Ⅰ・コミュニケーション英語Ⅱ(リスニングを除く)」		② 英語	「コミュニケーション英語Ⅰ・コミュニケーション英語Ⅱ(リスニングを除く)」
	※2教科(①～②)		③ 数学		「数学Ⅰ・数学A」(※記述式問題を含む(「数学Ⅰ」から1問))	
	選 択	③ 数学	「数学Ⅰ・数学A」(※記述式問題を含む(「数学Ⅰ」から1問))		※2教科(①～③)	
④ 理科		「生物基礎」、「物理基礎」、「化学基礎」から1科目				
※1教科(③～④)						

※配点は、各科目100点満点。

※出願時に受験科目を選択してください。出願後の受験科目の変更は認められません。

## 6 選考方法

- 健康科学部 — 書類審査（調査書等）、学力試験の結果を総合的に判断し、合否判定を行います。  
 ※一般選抜Ⅱ期 — 看護学科を併願した者については、上記に加え面接の結果を含めて合否判定を行います。
- 看護学部 — 書類審査（調査書等）、学力試験の結果及び面接の結果を総合的に判断し、合否判定を行います。

## 7 入学検定料

30,000円

※入学検定料は、Web 出願登録時に選択した方法でお支払いください。支払い後に発行される「収納証明書」や「利用明細」は提出する必要はありませんが、支払いを証明する書類として必要ですので、大切に保管してください。

## 8 出願書類

定められた期間内に Web 出願登録、入学検定料の納入及び必要書類の提出を行うことで出願が完了します。Web 出願登録のみでは出願したことにはならないので注意してください。必要書類は、以下のとおりです。

提出書類	留意事項
志願票	Web 出願登録及び入学検定料の支払完了後、志願票（PDF データ）がダウンロード可能となります。そのデータを A 4 用紙に <b>カラー印刷</b> してください。
写真票	Web 出願登録及び入学検定料の支払完了後、写真票（PDF データ）がダウンロード可能となります。そのデータを A 4 用紙に <b>カラー印刷</b> してください。
調査書等	<p>在籍（出身）高等学校等に作成を依頼してください。            （出願前 3 か月以内に在籍（出身）学校長が作成し、厳封されたもの）</p> <p>①高等学校等を卒業見込みの者。            ⇒ <b>調査書</b></p> <p>②高等学校等を卒業した者。            ⇒ <b>調査書</b>            （※保存期間が過ぎている等により調査書の発行ができない場合は、<b>卒業証明書及び成績証明書</b>）</p> <p>③高等学校卒業程度認定試験合格者。            ⇒ <b>合格証明書及び合格成績証明書</b>            （※高等学校卒業程度認定試験合格見込者は、<b>合格見込成績証明書</b>）</p> <p>④上記以外の者。            ⇒ <b>出願資格に該当する修了証明書及び成績・単位修得証明書</b></p>
出願用封筒	Web 出願登録及び入学検定料の支払完了後、宛名シート（PDF データ）がダウンロード可能となります。そのデータを A 4 用紙に印刷し、市販の角 2 封筒に貼付してください。この封筒に必要書類を入れ、 <b>簡易書留郵便</b> で送付してください。

## 9 第二志望学科制度

学部	I 期	II 期
健康科学部	Web 出願登録の際に、 <u>同一学部の他学科</u> を第二志望学科として選択できます。第二志望学科を希望する場合は、所定の欄を必ず選択してください。入学検定料は1学科分の納入で出願が可能です。第一志望学科が不合格となった場合でも第二志望学科で合格となる場合がありますが、第一志望学科に合格した場合は、第二志望学科の合否判定は行いません。	Web 出願登録の際に、 <u>学部にとらわれずに他の学科</u> を第二志望学科として選択できます。第二志望学科を希望する場合は、所定の欄を必ず選択してください。入学検定料は1学科分の納入で出願が可能です。第一志望学科が不合格となった場合でも第二志望学科で合格となる場合がありますが、第一志望学科に合格した場合は、第二志望学科の合否判定は行いません。
看護学部	他の学科を第二志望学科として選択することはできません。	

## 10 特待生制度

一般選抜 I 期のみ、合格者のうち成績上位者（各学科若干名）を特待生候補者として認定します。その後、入学に係る諸手続を完了し、最終的に入学した者に対して入学金相当額を支給します。

## 11 補欠合格

一般選抜 I 期において、補欠合格者を発表する場合があります。補欠合格者は必ずしも入学が許可されるわけではありません。入学手続状況により、欠員が生じた場合に補欠合格者を順次繰り上げ合格とします。対象者には、別途文書で通知しますので、詳細を確認してください。

## 12 入学辞退

入学辞退は可とします。（詳細は P.34）

## 13 その他

P.28以降の「各選抜区分共通事項」を必ず確認してください。

# 大学入学共通テスト利用選抜

I 期・II 期

## 1 募集人員

期	健康科学部			看護学部
	理学療法学科	作業療法学科	福祉心理学科	看護学科
I 期	10名	10名	10名	10名
II 期	若干名	若干名	若干名	若干名

## 2 出願資格

- 次の(1)～(3)のうち、いずれかの要件を満たす者。
  - 高等学校又は中等教育学校(以下「高等学校等」とする。)を卒業した者及び2021年3月卒業見込みの者。
  - 通常の課程による12年の学校教育を修了した者及び2021年3月修了見込みの者。
  - 学校教育法施行規則第150条の規定により、高等学校を卒業した者と同等以上の学力があると認められる者及び2021年3月31日までにこれに該当する見込みの者。

## 3 入試スケジュール

手 続		日 程	
		I 期	II 期
出願期間 ※Web 出願登録及び書類提出の両方をもって出願が完了します。	Web 出願登録	2021年1月4日(月) ～ 1月26日(火) 13:00まで	2021年2月8日(月) ～ 3月8日(月) 13:00まで
	書類提出	2021年1月11日(月・祝) ～ 1月26日(火) 当日消印有効	2021年2月15日(月) ～ 3月8日(月) 当日消印有効
試 験 日		※本学独自の個別試験は実施しません。	※本学独自の個別試験は実施しません。
合 格 発 表 日		2021年2月19日(金)	2021年3月12日(金)
入 学 手 続 期 限 日		2021年3月11日(木) 当日消印有効	2021年3月25日(木) 当日消印有効

## 4 試験会場

本学独自の個別試験は実施しません。

## 5 試験科目

学部	I期・II期 共通
健康科学部	大学入学共通テスト ①理学療法学科－指定教科のうち、得点上位3教科を採用 ②作業療法学科－指定教科のうち、得点上位2教科を採用 ③福祉心理学科－指定教科のうち、得点上位2教科を採用
看護学部	大学入学共通テスト 看護学科－指定教科のうち、得点上位3教科を採用

※指定教科の詳細は、「指定教科・科目一覧」(下表)を確認してください。

### 「指定教科・科目一覧」

教科	科目	配点
国語	「国語(近代以降の文章)」	100点
地理歴史 公民	「世界史 A」、「世界史 B」、「日本史 A」、「日本史 B」、「地理 A」、「地理 B」、 「現代社会」、「倫理」、「政治・経済」、「倫理、政治・経済」 から1科目	100点
数学	「数学 I」、「数学 I・数学 A」 から1科目	100点
理科	「物理基礎」、「化学基礎」、「生物基礎」 から2科目 または 「物理」、「化学」、「生物」 から1科目	100点
外国語	「英語(リスニングを含む)」	100点

- (1) 「地理歴史」と「公民」は併せて1教科扱いとします。
- (2) 1教科で複数の科目を受験した場合、得点の高い(得点上位)科目を合否判定に用います。(ただし、「理科」の基礎を付した科目は下記(3)の取り扱いとします。)
- (3) 「理科」において、基礎を付した科目は各50点満点であり、受験した2科目の合計により100点満点として扱います。
- (4) 「外国語(英語)」において、「リーディング」または「リスニング」のいずれかが得点の高い(得点上位)方を合否判定に用います。
- (5) 上表に記載されていない科目を受験した場合、合否判定の対象外となりますので注意してください。
- (6) 過年度の大学入試センター試験の成績を利用することはできません。

## 6 選考方法

書類審査（調査書等）、大学入学共通テストの結果を総合的に判断し、合否判定を行います。

## 7 入学検定料

15,000円

※入学検定料は、Web 出願登録時に選択した方法でお支払いください。支払い後に発行される「収納証明書」や「利用明細」は提出する必要はありませんが、支払いを証明する書類として必要ですので、大切に保管してください。

## 8 出願書類

定められた期間内に Web 出願登録、入学検定料の納入及び必要書類の提出を行うことで出願が完了します。Web 出願登録のみでは出願したことにはならないので注意してください。必要書類は、以下のとおりです。

提出書類	留意事項
志 願 票	Web 出願登録及び入学検定料の支払完了後、志願票（PDF データ）がダウンロード可能となります。そのデータを A 4 用紙に <b>カラー印刷</b> してください。
共 通 テ ス ト 成 績 請 求 票	大学入試センターから交付された「令和 3 共通テスト成績請求票」のうち、「私立大学・公私立短期大学用」を志願票の所定欄に貼付してください。
調 査 書 等	在籍（出身）高等学校等に作成を依頼してください。 （出願前 3 か月以内に在籍（出身）学校長が作成し、厳封されたもの）  ①高等学校等を卒業見込みの者。 ⇒ <b>調査書</b>  ②高等学校等を卒業した者。 ⇒ <b>調査書</b> （※保存期間が過ぎている等により調査書の発行ができない場合は、 <b>卒業証明書及び成績証明書</b> ）  ③高等学校卒業程度認定試験合格者。 ⇒ <b>合格証明書及び合格成績証明書</b> （※高等学校卒業程度認定試験合格見込者は、 <b>合格見込成績証明書</b> ）  ④上記以外の者。 ⇒ 出願資格に該当する <b>修了証明書及び成績・単位修得証明書</b>
出 願 用 封 筒	Web 出願登録及び入学検定料の支払完了後、宛名シート（PDF データ）がダウンロード可能となります。そのデータを A 4 用紙に印刷し、市販の角 2 封筒に貼付してください。この封筒に必要書類を入れ、 <b>簡易書留郵便</b> で送付してください。



## 9 第二志望学科制度

- 健康科学部 ー Web 出願登録の際に、同一学部の他学科を第二志望学科として選択できます。第二志望学科を希望する場合は、所定の欄を必ず選択してください。入学検定料は1学科分の納入で出願が可能です。第一志望学科が不合格となった場合でも第二志望学科で合格となる場合がありますが、第一志望学科に合格した場合は、第二志望学科の合否判定は行いません。
- 看護学部 ー 他の学科を第二志望学科として選択することはできません。

## 10 補欠合格

大学入学共通テスト利用選抜 I 期において、補欠合格者を発表する場合があります。補欠合格者は必ずしも入学が許可されるわけではありません。入学手続状況により、欠員が生じた場合に補欠合格者を順次繰り上げ合格とします。対象者には、別途文書で通知しますので、詳細を確認してください。

## 11 入学辞退

入学辞退は可とします。(詳細は P.34)

## 12 その他

P.28以降の「各選抜区分共通事項」を必ず確認してください。

# 社会人特別選抜

## 1 募集人員

健康科学部			看護学部
理学療法学科	作業療法学科	福祉心理学科	看護学科
若干名	若干名	若干名	若干名

## 2 出願資格

2020年4月1日現在満20歳以上の者で、次の(1)～(3)のうち、いずれかの要件を満たす者。

- (1) 高等学校又は中等教育学校（以下「高等学校等」とする。）を卒業した者。
- (2) 通常の課程による12年の学校教育を修了した者。
- (3) 学校教育法施行規則第150条の規定により、高等学校を卒業した者と同等以上の学力があると認められる者。

## 3 入試スケジュール

手 続	日 程
出願期間	Web 出願登録 2020年11月4日(水) ～ 12月11日(金) 13:00まで
※Web 出願登録及び書類提出の両方をもって出願が完了します。	書類提出 2020年11月11日(水) ～ 12月11日(金) 当日消印有効
試 験 日	2020年12月19日(土) 受付開始 8:45～ 受験上の注意 9:10～9:30 小論文 9:30～10:30 面接 11:00～
合 格 発 表 日	2020年12月25日(金)
入 学 手 続 期 限 日	2021年1月22日(金) 当日消印有効

## 4 試験会場 (P.29参照)

健康科学部 — 富士河口湖  
看護学部 — 都留

## 5 試験科目

小論文 (60分間)、個人面接 (15分間)

## 6 選考方法

書類審査（調査書等・志願理由書）、小論文及び面接の結果を総合的に判断し、合否判定を行います。

## 7 入学検定料

30,000円

※入学検定料は、Web 出願登録時に選択した方法でお支払いください。支払い後に発行される「収納証明書」や「利用明細」は提出する必要はありませんが、支払いを証明する書類として必要ですので、大切に保管してください。

## 8 出願書類

定められた期間内に Web 出願登録、入学検定料の納入及び必要書類の提出を行うことで出願が完了します。Web 出願登録のみでは出願したことにはならないので注意してください。必要書類は、以下のとおりです。

提出書類	留意事項
志 願 票	Web 出願登録及び入学検定料の支払完了後、志願票（PDF データ）がダウンロード可能となります。そのデータを A 4 用紙に <b>カラー印刷</b> してください。
写 真 票	Web 出願登録及び入学検定料の支払完了後、写真票（PDF データ）がダウンロード可能となります。そのデータを A 4 用紙に <b>カラー印刷</b> してください。
調 査 書 等	出身高等学校等に作成を依頼してください。 (出願前 3 か月以内に出身学校長が作成し、厳封されたもの)  ①高等学校等を卒業した者。 ⇒ <b>調査書</b> (※保存期間が過ぎている等により調査書の発行ができない場合は、 <b>卒業証明書及び成績証明書</b> )  ②高等学校卒業程度認定試験合格者。 ⇒ <b>合格証明書及び合格成績証明書</b> (※高等学校卒業程度認定試験合格見込者は、 <b>合格見込成績証明書</b> )  ③上記以外の者。 ⇒ 出願資格に該当する <b>修了証明書及び成績・単位修得証明書</b>
志 願 理 由 書	本学のホームページより所定の様式をダウンロードし、A 4 用紙に印刷したうえで、400 字以内で志願者本人が自書してください。
出 願 用 封 筒	Web 出願登録及び入学検定料の支払完了後、宛名シート（PDF データ）がダウンロード可能となります。そのデータを A 4 用紙に印刷し、市販の角 2 封筒に貼付してください。この封筒に必要書類を入れ、 <b>簡易書留郵便</b> で送付してください。

## 9 第二志望学科制度

- 健康科学部 — Web 出願登録の際に、同一学部の他学科を第二志望学科として選択できます。第二志望学科を希望する場合は、所定の欄を必ず選択してください。入学検定料は1学科分の納入で出願が可能です。第一志望学科が不合格となった場合でも第二志望学科で合格となる場合がありますが、第一志望学科に合格した場合は、第二志望学科の合否判定は行いません。
- 看護学部 — 他の学科を第二志望学科として選択することはできません。

## 10 入学辞退

- 健康科学部 — 入学辞退は可とします。(詳細は P.34)
- 看護学部 — 専願者として取り扱いますので、合格された場合は必ず本学に入学していただきます。やむを得ない理由と本学が認めた場合を除き、入学辞退はできません。

## 11 その他

P.28以降の「各選抜区分共通事項」を必ず確認してください。

# 編入学選抜

## 福祉心理学科 3 年次

### 1 募集人員

健康科学部
福祉心理学科
5 名

### 2 出願資格

次の（１）～（４）のうち、いずれかの要件を満たす者。

- （１）大学を卒業した者及び2021年3月に卒業見込みの者、又は中途退学した者（大学に2年以上在学し、62単位以上を修得した者及び修得見込みの者に限る）。
- （２）短期大学及び高等専門学校を卒業した者及び2021年3月に卒業見込みの者。
- （３）専修学校の専門課程のうち修業年限が2年以上で、かつ課程の修了に必要な総授業時間数が1,700時間以上であるものを修了した者及び2021年3月に修了見込みの者。
- （４）学校教育法施行規則（昭和22年文部省令第11号）附則第7条の規定において、学校教育法による大学へ編入した場合の在学すべき年数が2年以上又は1年以上と定められている者。

### 3 入試スケジュール

手 続		日 程
出願期間	Web 出願登録	2020年11月4日(水) ～ 12月11日(金) 13:00まで
※Web 出願登録及び書類提出の両方をもって出願が完了します。	書類提出	2020年11月11日(水) ～ 12月11日(金) 当日消印有効
試 験 日		2020年12月19日(土) 受付開始 8:45～ 受験上の注意 9:10～9:30 小論文 9:30～10:30 面接 11:00～
合 格 発 表 日		2020年12月25日(金)
入 学 手 続 期 限 日		2021年1月22日(金) 当日消印有効

### 4 試験会場（P.29参照）

富士河口湖

## 5 試験科目

小論文（60分間）、個人面接（15分間）

## 6 選考方法

書類審査（出願資格証明書・志願理由書）、小論文及び面接の結果を総合的に判断し、合否判定を行います。

## 7 入学検定料

30,000円

※入学検定料は、Web 出願登録時に選択した方法でお支払いください。支払い後に発行される「収納証明書」や「利用明細」は提出する必要はありませんが、支払いを証明する書類として必要ですので、大切に保管してください。

## 8 出願書類

定められた期間内に Web 出願登録、入学検定料の納入及び必要書類の提出を行うことで出願が完了します。Web 出願登録のみでは出願したことにはならないので注意してください。必要書類は、以下のとおりです。

提出書類	留意事項
志 願 票	Web 出願登録及び入学検定料の支払完了後、志願票（PDF データ）がダウンロード可能となります。そのデータを A 4 用紙にカラー印刷してください。
写 真 票	Web 出願登録及び入学検定料の支払完了後、写真票（PDF データ）がダウンロード可能となります。そのデータを A 4 用紙にカラー印刷してください。
出願資格証明書 ①～④のいずれか	①～④のいずれかについて、在籍（出身）学校に作成を依頼してください。 （出願前 3 か月以内に在籍（出身）学校長が作成し、厳封されたもの）  ①大学・短期大学・高等専門学校を卒業した場合。 ・出身大学等の卒業証明書及び成績証明書（修得単位が記載されているもの） ・出身高等学校等の卒業証明書及び調査書または成績証明書  ②大学・短期大学・高等専門学校に在学中の場合。 ・在籍大学等の卒業見込証明書または在学証明書及び成績証明書（既修得単位及び現在履修中の科目名と単位が記載されているもの） ・出身高等学校等の卒業証明書及び調査書または成績証明書  ③大学を中途退学した場合。 ・在籍した大学の退学証明書及び成績証明書（修得単位が記載されているもの） ・出身高等学校等の卒業証明書及び調査書または成績証明書  ④専修学校修了（見込）の場合。 ・在籍学校の修了証明書または修了見込証明書及び成績証明書（既修得単位及び現在履修中の科目名と単位が記載されているもの） ・専門課程の修業年限が 2 年以上でかつ課程の修了に必要な総授業時間数が1,700 時間以上であることを証明する書類 ・出身高等学校等の卒業証明書及び調査書または成績証明書

提出書類	留意事項
志願理由書	本学のホームページより所定の様式をダウンロードし、A4用紙に印刷したうえで、800字以内で志願者本人が自書してください。
出願用封筒	Web出願登録及び入学検定料の支払完了後、宛名シート（PDFデータ）がダウンロード可能となります。そのデータをA4用紙に印刷し、市販の角2封筒に貼付してください。この封筒に必要書類を入れ、簡易書留郵便で送付してください。

## 9 入学辞退

入学辞退は可とします。（詳細は P.34）

## 10 編入年次

編入学の年次及び時期は、3年次の年度始めとします。修業年限は原則として2年となりますが、個別認定の状況により卒業まで3年かかる場合があります。

また、社会福祉士及び精神保健福祉士国家試験受験資格の同時取得を希望される場合においても、修業年限を超える場合があります。

## 11 既修得単位の認定及び編入学後の履修単位について

編入学については、他大学等で修得した単位を本学の卒業要件単位のうち48単位までを限度として包括的に認定します。また、包括的に認定する単位とは別に、他大学等で修得した科目のうち、本学開講科目と同等以上の内容を有した科目を個別に認定することがあります。

科目区分	卒業要件単位数 (編入学)	包括認定単位数	編入後の修得単位数
総合基礎科目領域	25単位	18単位	7単位以上
専門科目領域	105単位	30単位	75単位以上
合計	130単位	48単位	82単位以上

※カリキュラムの変更が生じた場合、上記に示す認定単位数が変更される場合があります。

- 編入学選抜を希望する方は、取得資格や単位認定について、事前に入試広報課へお問い合わせください。

## 12 その他

P.28以降の「各選抜区分共通事項」を必ず確認してください。



# 各選抜区分共通事項

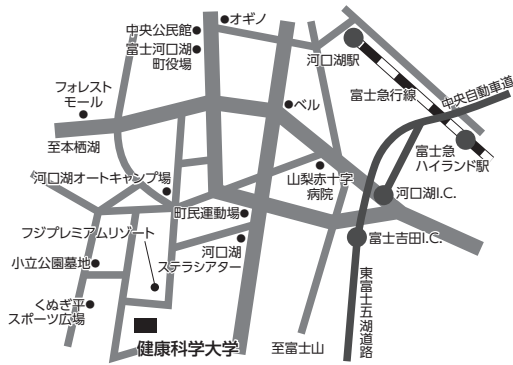
## 1 出願手続について

- (1) 本学の入学者選抜は、すべて Web 出願専用サイトを利用して出願していただきます。Web 出願の詳細は、「Web 出願ガイド」を確認してください。出願については、以下の手続きをすべて行うことにより完了します。
  - ① Web 出願登録 ⇒ ② 入学検定料納入 ⇒ ③ 出願書類送付
- (2) 「志願票」、「写真票」、「受験票」は、Web 出願専用サイトより必ず志願者本人が作成し、A4 用紙にカラー印刷してください。出願書類に不備がある場合は受理しませんので十分注意してください。
- (3) 「志願理由書」が必要な場合は、本学のホームページより所定の様式をダウンロードし、A4 用紙に印刷したうえで、必ず志願者本人が自書してください。
- (4) 「推薦書」が必要な場合は、本学のホームページより所定の様式をダウンロードし、A4 用紙に印刷したうえで、在籍（出身）高等学校等に作成を依頼してください。
- (5) 調査書等について、過去の入学者選抜で提出したことがあった場合においても、別の入学者選抜に出願する際は再度提出してください。
- (6) 入学検定料の納入については、Web 出願専用サイトより支払い方法を選択し、Web 出願登録完了後24時間以内に必ず行ってください。
- (7) 「志願票」等の出願書類は、市販の角 2 封筒に「宛名シート」を貼付し、簡易書留郵便で送付してください（当日消印有効）。大学窓口への持参は受け付けません。
- (8) 「受験票」は、手元で保管し、試験当日必ず持参してください。
- (9) 所定の出願期間内に必ず出願してください。期間前や期間を過ぎての出願は受け付けません。
- (10) 一旦受理された出願書類や納入された入学検定料は、いかなる場合も返還しません。
- (11) 出願書類提出後の志望学科、試験会場、入試科目等の変更は認めません。
- (12) 出願後に、氏名・現住所・電話番号等に変更があった場合は、速やかに申し出てください。
- (13) 外国において学校教育における12年の課程を修了した者又はこれに準ずる者で文部科学大臣の指定した者、国際バカロレア資格取得者、アビトゥア資格取得者、バカロレア資格（フランス共和国）取得者、文部科学大臣の指定を受けた専修学校高等課程の学科を修了した者及び高等学校卒業程度認定（見込）者については、出願書類のうち調査書は当該試験等の成績（見込）証明書をもって代えることができます。

## 2 試験会場について

- (1) 試験会場内の下見はご遠慮ください。
- (2) 本学以外の試験会場への入学者選抜に関する直接の問い合わせはご遠慮ください。
- (3) 本学では、受験時の宿泊施設等の斡旋は行っておりません。宿泊を希望される方は各自で直接手配してください。

## 富士河口湖会場



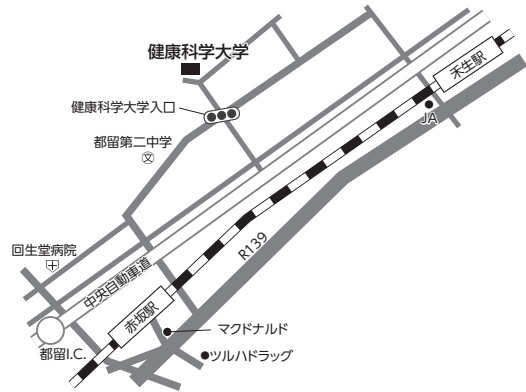
### 健康科学大学（富士山キャンパス）

〒401-0380 山梨県南都留郡富士河口湖町小立7187  
TEL : 0555-83-5240

#### アクセス

富士急行線河口湖駅より車で約15分

## 都留会場



### 健康科学大学（桂川キャンパス）

〒402-8580 山梨県都留市四日市場909-2  
TEL : 0554-46-6600(代表)

#### アクセス

富士急行線赤坂駅または禾生駅より徒歩約15分

## 甲府会場



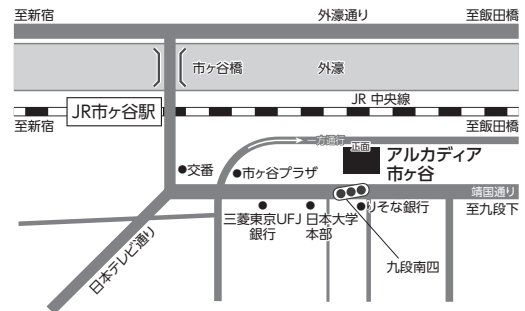
### ホテル談露館

〒400-0031 山梨県甲府市丸の内1-19-16  
TEL : 055-237-1331

#### アクセス

JR中央本線、身延線甲府駅南口より徒歩8分

## 東京会場



### アルカディア市ヶ谷

〒102-0073 東京都千代田区九段北4-2-25  
TEL : 03-3261-9921

#### アクセス

JR中央線（各駅停車）、東京メトロ有楽町線、南北線、都営地下鉄新宿線市ヶ谷駅より徒歩2分

## 松本会場



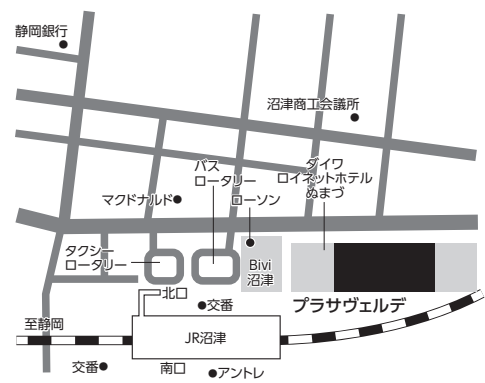
### ホテルブエナビスタ

〒390-0814 長野県松本市本庄1-2-1  
TEL:0263-37-0111

#### アクセス

JR中央本線、篠ノ井線、大糸線、松本電鉄上高地線  
松本駅お城口（東口）より徒歩7分

## 沼津会場



### プラサヴェルデ

〒410-0801 静岡県沼津市大手町1-1-4  
TEL : 055-920-4100

#### アクセス

JR東海道本線、御殿場線沼津駅北口より徒歩3分

## 新潟会場



### ANA クラウンプラザホテル新潟

〒950-8531 新潟県新潟市中央区万代5-11-20  
TEL : 025-245-3333

#### アクセス

JR上越新幹線、信越本線、白新線、越後線  
新潟駅万代口より徒歩約10分

### 3 受験について

- (1) 試験当日は、余裕をもって試験会場に到着するようにしてください。出願時に選択した試験会場以外での受験は認めません。
- (2) 試験室及び座席は受験番号で指定します。
- (3) 試験開始後20分以上遅刻した場合は、原則として受験を認めません。
- (4) 「受験票」は、試験当日必ず持参してください。受験票を忘れた場合は、受付に申し出てください。試験終了後は合格発表及び入学手続時まで保管してください。
- (5) 試験会場において、他の受験生の迷惑となるような行為は行わないでください。
- (6) 携帯電話等の電子機器類は、試験室に入る前に電源を切り、かばん等に入れておいてください。
- (7) 試験時間中に机の上に置けるものは、「黒鉛筆」、「シャープペンシル」、「消しゴム」、「鉛筆削り（電動式を除く）」、「時計（時間機能だけのもの）」、「眼鏡」です。
  - ※「黒鉛筆」「シャープペンシル」は B 又は HB のものを使用してください。
  - ※「消しゴム」はプラスチック消しゴムを使用してください。
- (8) 選抜種別によっては昼食を持参してください。昼食を摂る場所については、係りの者の指示に従ってください。
- (9) 試験当日は監督者の指示に従ってください。
- (10) 試験時間中に生活騒音（他の受験生の発する音や風雨・空調の音等）が発生した場合でも救済措置は行いません。

### 4 合格発表について

- (1) 合格者に対しては、合格通知証及び入学手続書類等を郵送します。遠隔地にお住まいの方は、郵便事情により手元に届くまで数日程度かかる場合があります。また、選抜種別によっては、在籍（出身）学校長宛にも試験結果を通知します。なお、不合格者に対しては、書類による通知は行いません。
- (2) 合格発表日の午前10時から本学のホームページにおいて合否の確認ができます。（受験番号・生年月日（半角英数）を入力。）
- (3) 電話等による合否についての問い合わせには一切応じられません。また、掲示による発表も行いません。試験当日、試験会場周辺で合否電報・電話の取り扱いをする者があっても本学とは一切関係がありませんので注意してください。

### 5 入学手続について

- (1) 入学手続は、入学手続期限日までに所定の学費を納入し、入学手続書類を提出することにより完了します。入学手続書類は、指定期間内に本学所定の封筒を用いて、**簡易書留郵便**で送付してください（**当日消印有効**）。大学窓口への持参は受け付けません。指定された期日までに入学手続を完了しない場合は、入学の意思がないものとして取り扱います。

(2) 健康科学部及び看護学部の学費は下表のとおりです(表1.または表2.)。入学手続期限日までに入学金及び授業料等を納入していただきます。その際、「前・後期分一括納入(全納)」又は「前期分のみ納入(分納)」を選択できます。「(前期分のみ納入(分納))」の場合、後期分授業料等は2021年8月に納入していただきます。

※「高等教育の修学支援新制度」対象者についても、所定の期日までに下表で示す入学金及び授業料等を納入していただきます。ここで納めていただく金額は減免後の金額ではありませんので、注意してください。詳細は、入学手続の際に書面で案内します。

(3) 入学手続書類に不備がある場合のみ、大学から連絡することがあります。

(4) 一旦受理された入学手続書類は、いかなる場合も返還しません。

(5) 入学式並びに入学後に関する案内資料は、2021年3月上旬を目途に別途送付します。

※表1-1. 初年度学費【健康科学部】

費用		理学療法学科	作業療法学科	福祉心理学科	摘要	
(1)	入 学 金	300,000円	300,000円	100,000円	入学時のみ	
(2)	授 業 料	前期	450,000円	450,000円	375,000円	※分割納入可
(3)		後期	450,000円	450,000円	375,000円	
(4)	実験実習費	前期	100,000円	100,000円	15,000円	
(5)		後期	100,000円	100,000円	15,000円	
(6)	施 設 費	前期	100,000円	100,000円	100,000円	
(7)		後期	100,000円	100,000円	100,000円	
【1】	入 学 時 納 入 金	計 (分納)	950,000円	950,000円	590,000円	
【2】		計 (全納)	1,600,000円	1,600,000円	1,080,000円	※前・後期分一括納入 (全納)の場合 (1)~(7)の合計額

※「前期分のみ納入(分納)」を選択する場合は、後期分の学費(授業料、実験実習費、施設費)を差し引いた金額を入学手続時に納入していただきます。

※2年次からは入学金を除いた金額が学費となります。

※このほか、入学後に教科書・参考書等購入費や学外実習時の交通費・宿泊費、実習着等の購入費等が必要となります。必要となる項目や金額は、入学学科や履修する科目等によって異なります。

【参考】

教科書購入費(1年次前期)

理学療法学科 45,000円~60,000円

作業療法学科 26,000円~40,000円

福祉心理学科 18,000円~30,000円

実習着(2着)・シューズ等購入費

25,000円程度(理学療法学科・作業療法学科)

ノートパソコン(※スペック等の詳細は、入学手続の際に書面で案内します。)

100,000円程度

※表 1 - 2. 委託徴収金【健康科学部】

費 用		理学療法学科	作業療法学科	福祉心理学科	摘 要
(1)	学生総合補償制度	学生教育研究災害傷害保険	2,300円		4年間分
		通学中等傷害危険担保特約	1,000円		4年間分
		学研災付帯賠償責任保険	2,000円		4年間分
(2)	学友会費	14,000円		4年間分	入会金 2,000円 年会費 3,000円
(3)	後援会費	47,000円		4年間分	入会金 15,000円 年会費 8,000円
計			66,300円		(1) + (2) + (3)

※表 2 - 1. 初年度学費【看護学部】

費 用		看護学科	摘 要	
(1)	入 学 金	300,000円	入学時のみ	
(2)	授 業 料	前期	※分割納入可	
(3)		後期		
(4)	実験実習費	前期		
(5)		後期		
(6)	施 設 費	前期		
(7)		後期		
【1】	入 学 時 納 入 金	計 (分納)		1,050,000円
【2】		計 (全納)	1,800,000円	※前・後期分一括納入(全納)の場合 (1) ~ (7) の合計額

※「前期分のみ納入(分納)」を選択する場合は、後期分の学費(授業料、実験実習費、施設費)を差し引いた金額を入学手続き時に納入していただきます。

※2年次からは入学金を除いた金額が学費となります。

※このほか、入学後に教科書・参考書等購入費や学外実習時の交通費・宿泊費、実習着等の購入費等が必要となります。必要となる項目や金額は、履修する科目等によって異なります。

【参考】

教科書・参考書購入費(1年次前・後期) 100,000円程度

実習着(2着)・ナースシューズ・聴診器等購入費 30,000円程度

ノートパソコン 100,000円程度

(※スペック等の詳細は、入学手続きの際に書面で案内します。)

※表 2 - 2. 委託徴収金【看護学部】

費 用		看護学科	摘 要
(1)	総合補償制度 (Will-2)	4,500円	単年度 (4年間18,000円)
(2)	学友会費	14,000円	4年間分 入会金 2,000円 年会費 3,000円
(3)	後援会費	47,000円	4年間分 入会金 15,000円 年会費 8,000円
計		65,500円	(1) + (2) + (3)



## 6 入学辞退について

- (1) 入学手続を完了した後に入学を辞退する場合は、**入学辞退期限：2021年3月31日(水) 必着**で本学所定の「入学辞退届」及び各種「返還願」を簡易書留郵便で提出した者に限り、納入された学費から入学金及び返還に係る振込手数料を除いた金額を返還します。学費の返還には、数週間程度を要します。また、振込をもって受領したものとみなして取り扱い、領収書の発行並びに送金の通知は行いません。入学辞退の手続きは以下のとおり行ってください。

### 【入学辞退手続の手順】

- ①入学辞退の申し出は、必ず電話（0555-83-5240）で行ってください。
- ②入学辞退を申し出た者に対し、本学所定の様式（「入学辞退届」及び各種「返還願」）をメール（宛先：Web出願登録時に「利用者登録」に用いたメールアドレス）で送付します。
- ③入学辞退を申し出た者本人が、メールにより送付された本学所定の様式を印刷し、必要事項を記入の上、簡易書留郵便で提出してください。（※2021年3月31日(水) 必着）  
※大学窓口への持参は受け付けません。

- (2) 入学を辞退した場合であっても既に受理した入学手続書類は返還しません。
- (3) 入学辞退申し出後の取り消しは認められません。
- (4) 入学辞退期限以降に入学辞退を申し出た場合には、入学金を含む学費は一切返還しません。
- (5) 以下の選抜種別については、**専願者として取り扱いますので、合格された場合は必ず本学に入学していただきます。**やむを得ない理由と本学が認めた場合を除き、入学辞退はできません。

健康科学部	看護学部
学校推薦型選抜（指定校） 学校推薦型選抜（専門高校等特別） 総合型選抜（AO）	学校推薦型選抜（指定校） 学校推薦型選抜（公募） 学校推薦型選抜（専門高校等特別） 総合型選抜（AO） 社会人特別選抜

## 7 入学前学習について

以下の選抜種別において入学手続を完了した者には、入学前学習を課します。詳細については合格後にお知らせします。

健康科学部	看護学部
学校推薦型選抜（指定校） 学校推薦型選抜（公募） 学校推薦型選抜（専門高校等特別） 総合型選抜（AO）Ⅰ期・Ⅱ期（※Ⅲ期は除く） 社会人特別選抜 編入学選抜	全選抜種別



## 8 その他

身体に障がいがあり、受験及び就学上の配慮を必要とされる方は、入学試験出願前、なるべく早めにご相談ください。

### 個人情報の取り扱いについて

- ・ご記入いただいた住所・氏名・その他の個人情報は、各種書類の送付や大学からのお知らせ、統計的集計を行うため以外には使用しません。なお、これらについては当該業務の委託を受けた業者（以下「委託業者」とする。）において行いますが、本学が明示する用途のみの利用であり、委託業者にはその委託業務を超えた利用はありません。
- ・出願書類として在籍（出身）学校長から「推薦書」を発行していただく選抜種別においては、「受験の有無」や「合否結果」を在籍（出身）学校長宛に通知しますので、予めご了承ください。